

JÓVENES DE 16 A 24 AÑOS EN LA EPA Principales Resultados

El número de ocupados alcanza la cifra de 996.800 personas entre los menores de 25 años y la tasa de paro se coloca en el 33,54% en el cuarto trimestre

La ocupación ha bajado en 76.700 personas, un 7,14% menos que en el tercer trimestre de 2018. La tasa de actividad presenta una variación trimestral de 2,70 puntos menos, alcanzando el 36,51%. El número de parados se ha reducido en 25.800 personas y se sitúa en 503.000. La tasa de paro es del 33,54%, 0,53 puntos más que el trimestre anterior.

	CUARTO trimestre 2018	VARIACIÓN TRIMESTRAL	VARIACIÓN ANUAL
Ocupados	996.800	↓ 76.700	↑ 65.100
Parados	503.000	↓ 25.800	↓ 55.200
Tasa de actividad	36,51%	↓ 2,70	↓ 0,44
Tasa de paro	33,54%	↑ 0,53	↓ 3,93

Población joven

La EPA contabiliza **4.108.100 jóvenes menores de 25 años**, 75.700 más que hace un año y 21.700 más que hace tres meses.

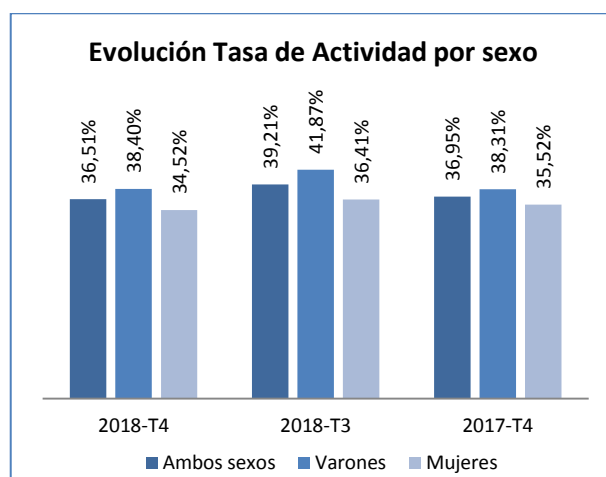
Población Activa

El número de jóvenes activos es de **1.499.700**, 102.500 menos que el trimestre anterior y 9.800 más que en el cuarto trimestre de 2017.

La tasa de actividad se ha situado en el **36,51%**, lo que supone una bajada de 2,70 puntos este trimestre. En términos interanuales, la tasa de actividad ha bajado en 0,44 puntos.

Por sexos, La tasa de actividad entre las mujeres alcanza el 34,52%, 1,89 puntos menos que el tercer trimestre. La variación

interanual para este grupo ha supuesto una disminución de 1 punto.



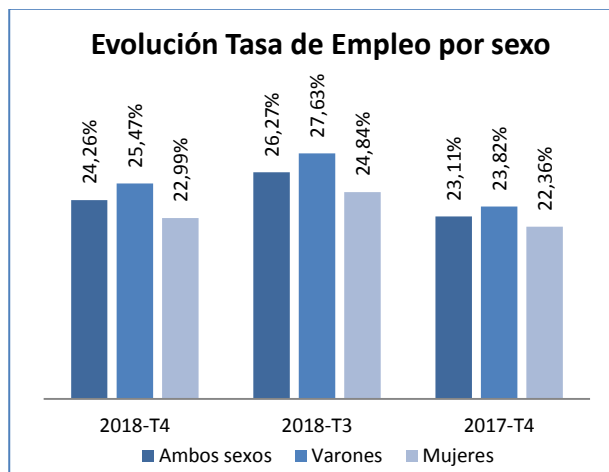
La tasa de actividad en varones se sitúa en el 38,40% y una caída de 3,48 puntos en relación con el trimestre anterior y una subida interanual de 0,09 puntos.

JÓVENES DE 16 A 24 AÑOS EN LA EPA Principales Resultados

Ocupación

El número de personas ocupadas se sitúa en **996.800**, 76.700 menos que el trimestre anterior, lo que supone un descenso de un 7,14%. Respecto al cuarto trimestre de 2017 el número de jóvenes ocupados ha aumentado en 65.100, un 6,98% más que hace un año.

La tasa de empleo de los menores de 25 años es del **24,26%**, lo que supone un descenso en los últimos tres meses de 2,01 puntos. En términos interanuales, la tasa de empleo ha crecido 1,16 puntos.



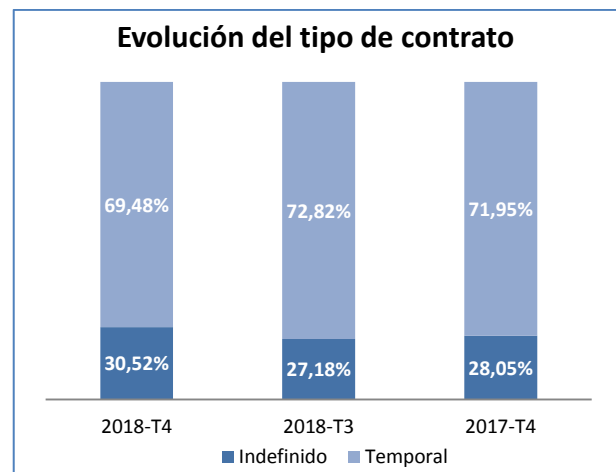
Por sexos, la tasa de empleo entre los varones se sitúa en el 25,47%, 2,15 puntos menos que en el anterior trimestre, y 1,66 más que en el cuarto trimestre del 2017.

Las mujeres alcanzan una tasa de empleo del 22,99%, 1,85 puntos menos que el trimestre anterior y representa un incremento interanual de 0,63 puntos.

Los ocupados por cuenta propia son **55.300**, 4.700 menos que hace tres meses, esto ha supuesto una caída del 7,83%. En relación con el mismo trimestre del año anterior, ha crecido en 900 jóvenes, un 1,62% más.

Los asalariados con contrato indefinido suponen **287.300 jóvenes**, 12.000 más que el trimestre anterior (+4,4%) y una subida de 41.200 personas (+16,8%) en relación al cuarto trimestre de 2017.

Los jóvenes asalariados con contrato temporal son **654.100**, lo que supone una caída de 83.200 jóvenes (-11,3%) en comparación con el anterior trimestre y un incremento interanual de 22.900 (+3,6%).



La tasa de temporalidad de los jóvenes se sitúa en el **69,48%**, lo que supone 3,33 puntos menos que hace tres meses y en términos interanuales, la tasa ha caído 2,47 puntos.

Por sexos, la tasa de temporalidad en los varones llega al 69,77%, 1,73 puntos menos que el trimestre pasado. En un año la tasa ha caído 1,44 puntos.

La tasa de temporalidad para las mujeres alcanza el 69,16%; respecto al trimestre anterior la tasa ha caído en 5,14 puntos, y cuenta con 3,60 puntos menos que el cuarto trimestre de 2017.

JÓVENES DE 16 A 24 AÑOS EN LA EPA Principales Resultados

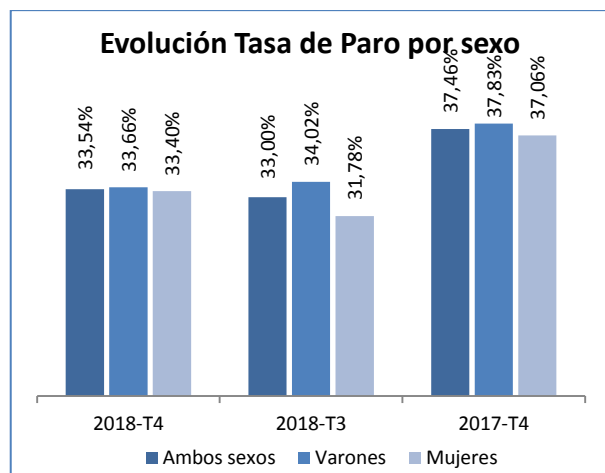
Desempleo

El número de personas en paro se sitúa en **503.000**, son 25.800 menos que hace tres meses, lo que supone una bajada del 4,88%. Respecto al cuarto trimestre de 2017, el número de jóvenes parados ha descendido en 55.200, un 9,89% menos.

La tasa de paro se sitúa en el **33,54%**, 0,53 puntos más que el trimestre anterior y un descenso de 3,93 puntos en relación con el cuarto trimestre de 2017.

Por sexos, la tasa de paro entre los varones alcanza el 33,66%, 0,36 puntos menos que hace tres meses y 4,17 puntos menos que hace un año.

La tasa de paro entre las mujeres se sitúa en el 33,40%, lo que supone una subida de 1,62 puntos respecto al trimestre anterior y un descenso de 3,66 puntos en el último año.



TASAS DE EMPLEO Y PARO EN LA POBLACIÓN JOVEN DE 16 A 24 AÑOS POR COMUNIDADES Y CIUDADES AUTÓNOMAS

