

JÓVENES DE 16 A 24 AÑOS EN LA EPA Principales Resultados

El paro baja entre los menores de 25 años en 8.000 personas y la tasa de paro alcanza el 39,53% en el segundo trimestre de 2017

La ocupación se sitúa en 893.000 personas, un 7,73% más que en el primer trimestre de 2017. La tasa de actividad presenta una variación trimestral de 1,34 puntos más, alcanzando el 36,80%. El número de parados ha disminuido este trimestre en 8.000 personas y se sitúa en 583.800. La tasa de paro es del 39,53%, 2,12 puntos menos que el trimestre anterior.

	SEGUNDO trimestre 2017	VARIACIÓN TRIMESTRAL	VARIACIÓN ANUAL
Ocupados	893.000	↑ 64.100	↑ 95.400
Parados	583.800	↓ 8.000	↓ 109.000
Tasa de actividad	36,80%	↑ 1,34	↓ 0,50
Tasa de paro	39,53%	↓ 2,12	↓ 6,95

Población joven

La EPA contabiliza **4.012.500 jóvenes menores de 25 años**, 17.000 más que hace un año y 7.100 más que hace tres meses.

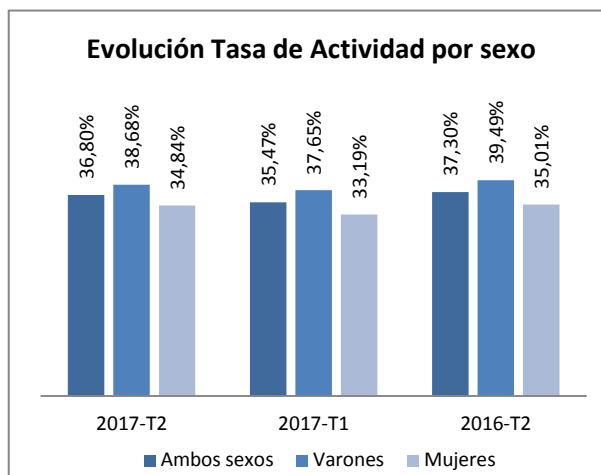
Población joven Activa

El número de jóvenes activos es de **1.476.800**, 56.100 más que el trimestre anterior y 13.600 menos que en el segundo trimestre de 2016.

La **tasa de actividad se ha situado en el 36,80%**, lo que supone un incremento de 1,34 puntos este trimestre. En términos interanuales, la tasa de actividad se ha reducido en 0,50 puntos.

Por **sexos**, la tasa de actividad en varones se sitúa en el 38,68%, con un aumento de 1,04 puntos en relación con el trimestre anterior y un descenso interanual de 0,81 puntos.

Evolución Tasa de Actividad por sexo



La tasa de actividad entre las mujeres alcanza el 34,84%, 1,65 puntos más que el primer trimestre de 2017. La variación interanual para este grupo ha supuesto un descenso de 0,17 puntos.

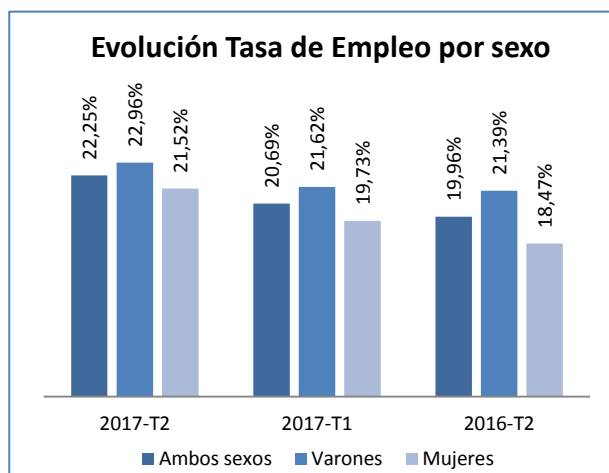
JÓVENES DE 16 A 24 AÑOS EN LA EPA

Principales Resultados

Ocupación

El número de personas ocupadas se sitúa este trimestre en **893.000 personas**, 64.100 más que el trimestre anterior, lo que supone un aumento del 1,56%. Respecto al segundo trimestre de 2016 el número de jóvenes ocupados ha aumentado en 95.400, un 11,96% más que hace un año.

La **tasa de empleo de los jóvenes es de un 22,25%**, lo que supone un aumento en los tres últimos meses de 1,56 puntos. En términos interanuales, la tasa de empleo ha crecido 2,29 puntos.

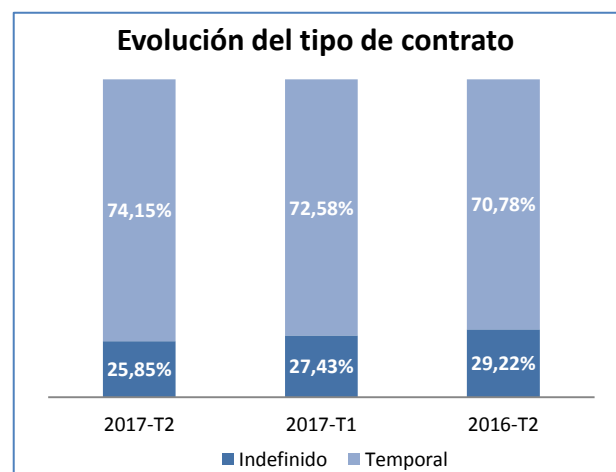


Por sexos, la tasa de empleo entre los varones se sitúa en el 22,96%, 1,34 puntos más que en el anterior trimestre, y 1,57 más que en el segundo trimestre del 2016. Las mujeres alcanzan una tasa de empleo del 21,52%, son 1,79 puntos más que el trimestre anterior y representa un ascenso interanual de 3,05 puntos.

Los **ocupados por cuenta propia son 51.600 jóvenes**, 800 menos que hace tres meses, esto ha supuesto una reducción del 1,53%. En relación con el mismo trimestre del año anterior, ha descendido en 11.700 jóvenes, un 18,48% menos.

Los **asalariados con un contrato indefinido suponen 216.600 jóvenes**, 3.500 más que el trimestre anterior (+4,84%) y una bajada de 100 personas (-0,05%) en relación al segundo trimestre de 2016.

Los **jóvenes asalariados con contrato temporal son 621.300 personas**, un crecimiento de 57.400 jóvenes (+10,18%) en comparación con el anterior trimestre y un incremento interanual de 96.400 personas (+18,37%).



La **tasa de temporalidad de los jóvenes se sitúa en el 74,15%**, lo que supone 1,58 puntos más que hace tres meses y en términos interanuales, la tasa ha aumentado 3,37 puntos.

Por sexos, la tasa de temporalidad en los varones llega al 72,71%, 1,93 puntos más que el trimestre pasado. En un año esa tasa ha crecido en 1,10 puntos.

La tasa de temporalidad para las mujeres alcanza el 75,70%; respecto al trimestre anterior la tasa ha aumentado en 1,16 puntos, y cuenta con 5,90 puntos más que el segundo trimestre de 2016.

JÓVENES DE 16 A 24 AÑOS EN LA EPA

Principales Resultados

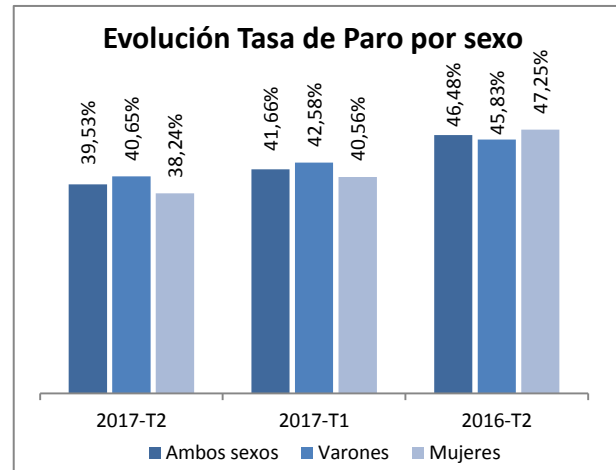
Desempleo

El número de personas paradas se sitúa en **583.800**, son 8.000 menos que hace tres meses, lo que supone una caída del 1,35%. Respecto al segundo trimestre de 2016, el número de jóvenes parados ha descendido en 109.000, un 15,73% menos.

La tasa de paro se sitúa en el **39,53%**, para los menores de 25 años, 2,12 puntos menos que en el trimestre anterior y un descenso de 6,95 puntos en relación con el segundo trimestre de 2016.

Por sexos, la tasa de paro entre los varones alcanza el **40,65%**, 1,94 puntos menos que hace tres meses y 5,18 puntos menos que hace un año.

La tasa de paro entre las mujeres se sitúa en el **38,24%**, lo que supone una reducción de 2,31 puntos respecto al trimestre anterior y un descenso de 9,01 puntos en el último año.



TASAS DE EMPLEO Y PARO EN LA POBLACIÓN JOVEN DE 16 A 24 AÑOS POR COMUNIDADES Y CIUDADES AUTÓNOMAS

