

JÓVENES DE 16 A 29 AÑOS EN LA EPA Principales Resultados

El empleo crece en 124.900 personas entre los menores de 30 años y la tasa de paro cae al 26,46% en el segundo trimestre

La ocupación se sitúa en 2.656.800 jóvenes, un 4,93% más que en el primer trimestre de 2018. La tasa de actividad presenta una variación de 1,23 puntos más, situándose en este trimestre en el 55,04%. El número de parados ha bajado en 32.000 personas, alcanzando la cifra de 955.800. La tasa de paro es del 26,46%, 3,27 puntos menos que hace un año.

	SEGUNDO trimestre 2018	VARIACIÓN TRIMESTRAL	VARIACIÓN ANUAL
Ocupados	2.656.800	↑ 124.900	↑ 128.000
Parados	955.800	↓ 32.000	↓ 113.900
Tasa de actividad	55,04%	↑ 1,23	↓ 0,34
Tasa de paro	26,46%	↓ 1,61	↓ 3,27

Población joven

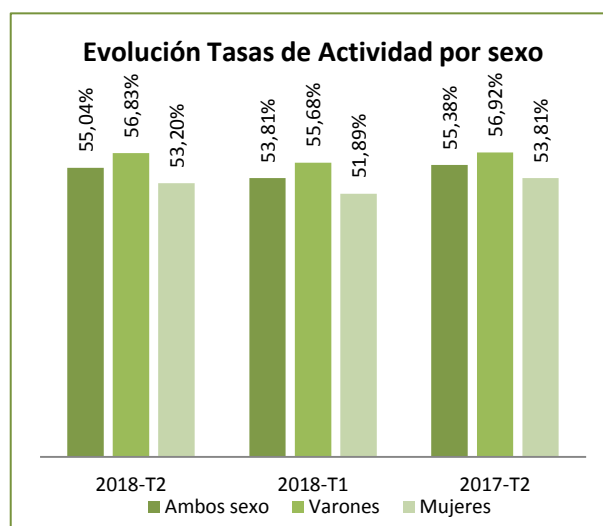
La EPA contabiliza 6.563.400 jóvenes entre 16 y 29 años, 66.000 más que hace un año y 22.800 más que hace tres meses.

Población joven Activa

El número de activos es de 3.612.500, 14.100 más que en el segundo trimestre de 2017 y 92.900 más que hace tres meses.

La tasa de actividad se sitúa en el 55,04%, lo que supone una subida trimestral de 1,23 puntos. En términos interanuales, la tasa de actividad ha bajado 0,34 puntos.

Por sexos, la tasa de actividad entre los varones llega al 56.83%, con un incremento de 1,15 puntos en relación con el trimestre anterior y una disminución interanual de 0,09 puntos.



La tasa de actividad entre las mujeres alcanza el 52,20%, 1,31 puntos más que hace tres meses. La variación interanual supone una caída de 0,61 puntos.

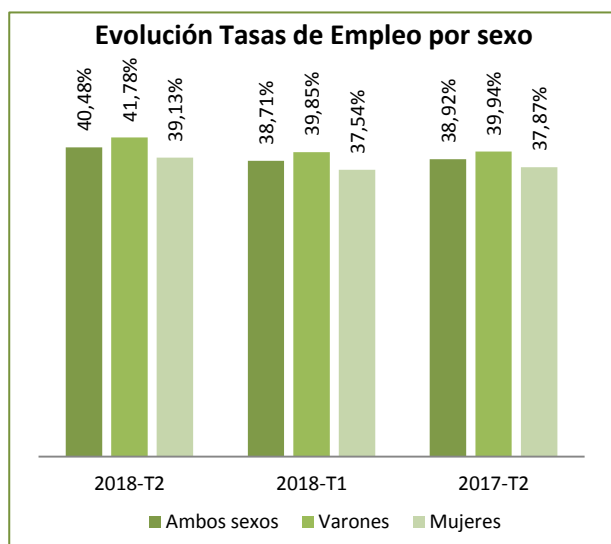
JÓVENES DE 16 A 29 AÑOS EN LA EPA

Principales Resultados

Ocupación

El número de ocupados alcanza la cifra de **2.656.800**, 124.900 más que el trimestre anterior, lo que supone un aumento del 4,93%. Respecto al segundo trimestre de 2017 el número de jóvenes ocupados ha aumentado en 128.000 personas, un incremento interanual del 5,06%.

La tasa de empleo es del **40,48%**, 1,77 puntos más que hace tres meses. En términos interanuales, la tasa de empleo ha crecido 1,56 puntos.

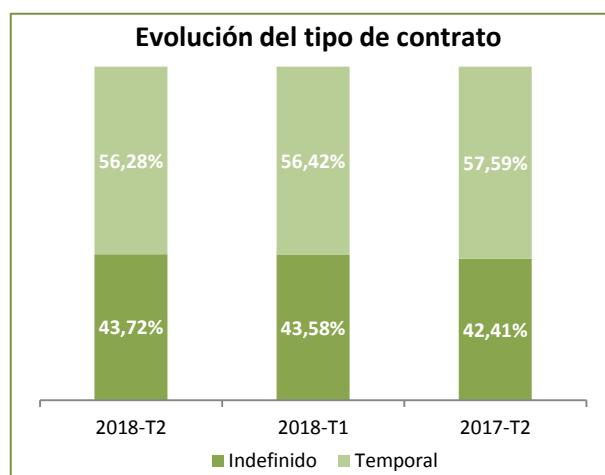


Por sexos, la tasa de empleo en los varones se sitúa en el 41,78%, 1,94 puntos más que el trimestre anterior y 1,84 puntos más que hace doce meses.

La tasa de empleo de las mujeres alcanza el 39,13%, lo que ha supuesto una subida de 1,60 puntos en los últimos tres meses y 1,26 puntos más que hace un año.

Los jóvenes ocupados por cuenta propia son 195.000, 14.200 menos que el trimestre pasado, y una bajada del 6,79%. En relación con el mismo trimestre del año anterior, ha bajado en 12.000 jóvenes, un 5,81% menos.

Los jóvenes asalariados indefinidos suponen **1.075.300**, 63.800 más (+6,31%) que el trimestre anterior y un incremento anual de 91.400 personas (+9,29%).



El número de jóvenes asalariados con contrato temporal es de **1.384.500**. Se ha producido un incremento de 74.800 jóvenes (+5,71%) en comparación con el trimestre pasado y 48.400 personas más (+3,62%) que hace un año.

La tasa de temporalidad de los jóvenes es del **56,28%**, 0,14 puntos menos que el trimestre pasado. En términos interanuales, la tasa de temporalidad ha bajado 1,30 puntos.

Por sexos, la tasa de temporalidad en los varones está en el 54,57%, 0,74 puntos menos que hace tres meses. Dicha tasa ha bajado 2,26 puntos en un año.

La tasa de temporalidad para las mujeres alcanza el 58,13%. Respecto al trimestre anterior esta tasa se ha ampliado en 0,52 puntos, y también ha disminuido en 0,26 puntos en comparación con el segundo trimestre de 2017.

JÓVENES DE 16 A 29 AÑOS EN LA EPA

Principales Resultados

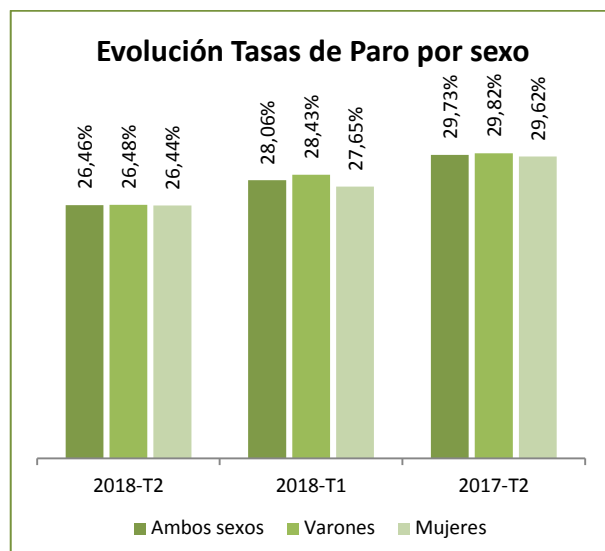
Desempleo

El número de parados se sitúa en **955.800**, 32.000 menos que hace tres meses, una caída del 3,24%. Respecto al segundo trimestre de 2017, el número de jóvenes parados ha caído en 113.900, un descenso interanual de un 10,65%.

La tasa de paro alcanza el **26,46%**, 1,61 puntos menos que el trimestre pasado y un descenso de 3,27 puntos en relación con el segundo trimestre de 2017.

Por sexos, la tasa de paro entre los varones llega al 26,48%, una bajada de 1,96 puntos respecto al primer trimestre de 2018. En comparación con el segundo trimestre de 2017, ha descendido 3,35 puntos.

La tasa de paro entre las mujeres se sitúa en el 26,44%, una bajada de 1,22 puntos respecto al trimestre anterior y un descenso de 3,19 puntos interanualmente.



TASAS DE EMPLEO Y PARO EN LA POBLACIÓN JOVEN DE 16 A 29 AÑOS POR COMUNIDADES Y CIUDADES AUTÓNOMAS

