

## JÓVENES DE 16 A 24 AÑOS EN LA EPA Principales Resultados

# El empleo ha crecido en 89.100 personas entre los menores de 25 años y la tasa de paro cae al 33,0% en el tercer trimestre

La ocupación se sitúa en 1.073.500 personas, un 9,05% más que en el segundo trimestre de 2018. La tasa de actividad presenta una variación trimestral de 2,17 puntos más, alcanzando el 39,21%. El número de parados ha subido en 6.100 personas y se sitúa en 528.800. La tasa de paro es del 33,00%, 1,68 puntos menos que el trimestre anterior.

	TERCER trimestre 2018	VARIACIÓN TRIMESTRAL	VARIACIÓN ANUAL
<b>Ocupados</b>	1.073.500	↑ 89.100	↑ 42.600
<b>Parados</b>	528.800	↑ 6.100	↓ 50.400
<b>Tasa de actividad</b>	39.21%	↑ 2,17	↓ 0,84
<b>Tasa de paro</b>	33,00%	↓ 1,68	↓ 2,97

### Población joven

La EPA contabiliza **4.086.400 jóvenes menores de 25 años**, 65.900 más que hace un año y 18.000 más que hace tres meses.

### Población Activa

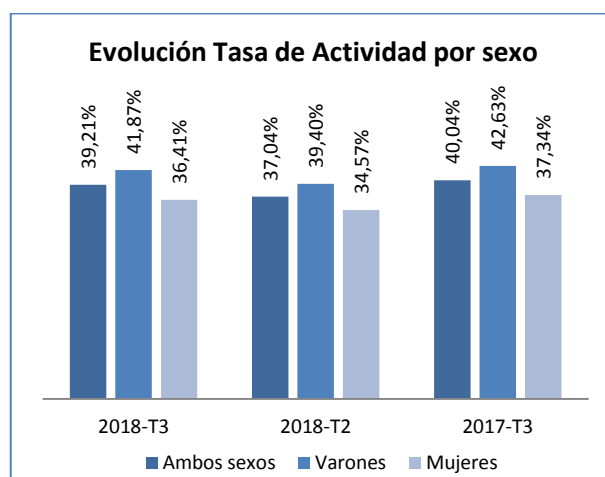
El número de jóvenes activos es de **1.602.200**, 95.200 más que el trimestre anterior y 7.800 menos que en el tercer trimestre de 2017.

La tasa de actividad se ha situado en el **39,21%**, lo que supone una subida de 2,17 puntos este trimestre. En términos interanuales, la tasa de actividad ha bajado en 0,84 puntos.

#### Por sexos,

La tasa de actividad entre las mujeres alcanza el 36,41%, 1,84 puntos más que el segundo trimestre de 2018. La variación in-

teranual para este grupo ha supuesto una disminución de 0,92 puntos.



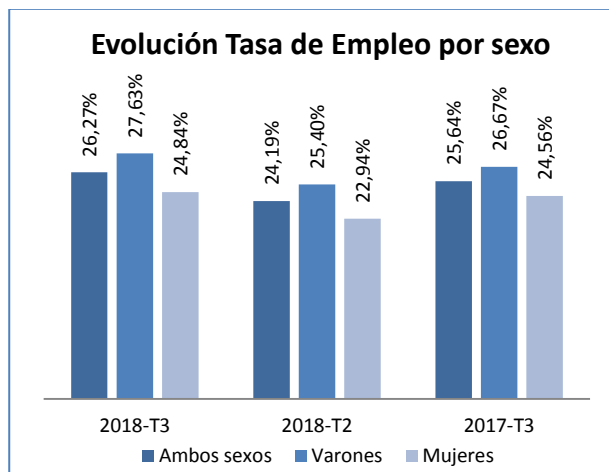
La tasa de actividad en varones se sitúa en el 41,87%, con un incremento de 2,48 puntos en relación con el trimestre anterior y una caída interanual de 0,76 puntos.

## JÓVENES DE 16 A 24 AÑOS EN LA EPA Principales Resultados

### Ocupación

El número de personas ocupadas se sitúa en **1.073.500**, 89.100 más que el trimestre anterior, lo que supone un incremento del empleo de un 9,05%. Respecto al tercer trimestre de 2017 el número de jóvenes ocupados ha aumentado en 42.600, un 4,13% más que hace un año.

La tasa de empleo de los menores de 25 años es del **26,27%**, lo que supone una subida en los últimos tres meses de 2,07 puntos. En términos interanuales, la tasa de empleo ha crecido 0,63 puntos.



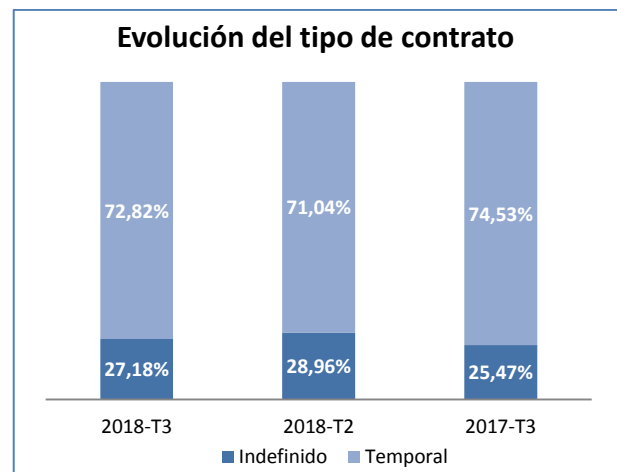
**Por sexos**, la tasa de empleo entre los varones se sitúa en el 27,63%, 2,23 puntos más que en el anterior trimestre, y 0,96 más que en el tercer trimestre del 2017.

Las mujeres alcanzan una tasa de empleo del 24,84%, 1,91 puntos más que el trimestre anterior y representa un incremento interanual de 0,28 puntos.

**Los ocupados por cuenta propia son 60.000**, 2.700 más que hace tres meses, esto ha supuesto un incremento del 4,74%. En relación con el mismo trimestre del año anterior, ha crecido en 1.600 jóvenes, un 2,69% más.

**Los asalariados con contrato indefinido suponen 275.300 jóvenes**, 7.100 más que el trimestre anterior (+2,6%) y una subida de 27.600 personas (+11,2%) en relación al tercer trimestre de 2017.

**Los jóvenes asalariados con contrato temporal son 737.400**, una subida de 79.400 jóvenes (+12,1%) en comparación con el anterior trimestre y un incremento interanual de 12.900 (+1,8%).



**La tasa de temporalidad de los jóvenes se sitúa en el 72,82%**, lo que supone 1,78 puntos más que hace tres meses y en términos interanuales, la tasa ha caído 1,71 puntos.

**Por sexos**, la tasa de temporalidad en los varones llega al 71,50%, 2,05 puntos más que el trimestre pasado. En un año la tasa ha caído 3,0 puntos.

La tasa de temporalidad para las mujeres alcanza el 74,30%; respecto al trimestre anterior la tasa ha aumentado en 1,47 puntos, y cuenta con 0,26 puntos menos que el tercer trimestre de 2017.

## JÓVENES DE 16 A 24 AÑOS EN LA EPA Principales Resultados

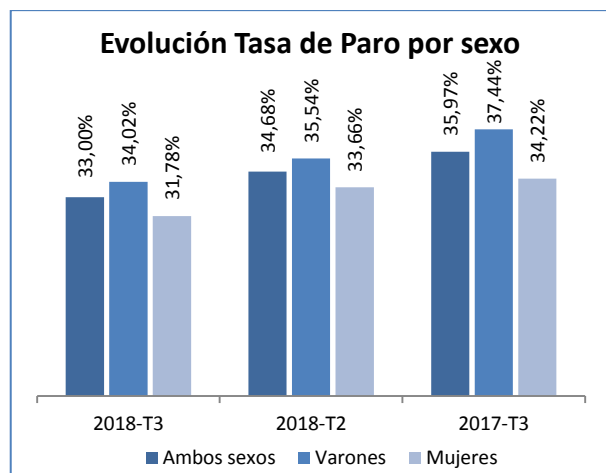
### Desempleo

El número de personas en paro se sitúa en **528.800**, son 6.100 más que hace tres meses, lo que supone una subida del 1,17%. Respecto al tercer trimestre de 2017, el número de jóvenes parados ha descendido en 50.400, un 8,70% menos.

La tasa de paro se sitúa en el **33,00%**, para los menores de 25 años, 1,68 puntos menos que el trimestre anterior y un descenso de 2,97 puntos en relación con el tercer trimestre de 2017.

Por sexos, la tasa de paro entre los varones alcanza el 34,02%, 1,52 puntos menos que hace tres meses y 3,42 puntos menos que hace un año.

La tasa de paro entre las mujeres se sitúa en el 31,78%, lo que supone una caída de 1,88 puntos respecto al trimestre anterior y un descenso de 2,44 puntos en el último año.



### TASAS DE EMPLEO Y PARO EN LA POBLACIÓN JOVEN DE 16 A 24 AÑOS POR COMUNIDADES Y CIUDADES AUTÓNOMAS

