

JÓVENES DE 16 A 29 AÑOS EN LA EPA

Principales Resultados

El paro baja en 7.400 personas entre los menores de 30 años y la tasa de paro se sitúa en el 35,67% en el primer trimestre de 2016

La ocupación se sitúa en 2.307.200 jóvenes, un 2,80% menos que en el cuarto trimestre de 2015. La tasa de actividad presenta una variación anual de 1,89 puntos menos, situándose en este primer trimestre en el 54,90%. **El número de parados ha bajado este trimestre en 7.400 personas** y se sitúa en 1.279.300. **La tasa de paro es del 35,67%**, 3,07 puntos menos que hace un año.

	1 ^{er} TRIMESTRE 2016	VARIACIÓN TRIMESTRAL	VARIACIÓN ANUAL
Ocupados	2.307.200	▼ 66.500	▼ 2.200
Parados	1.279.300	▼ 7.400	▼ 180.900
Tasa de actividad	54,90%	▼ 0,96	▼ 1,89
Tasa de paro	35,67%	▲ 0,52	▼ 3,07

Población joven

La EPA contabiliza **6.533.000 jóvenes de 16 a 29 años**, 105.400 menos que hace un año y 19.500 menos que hace tres meses.

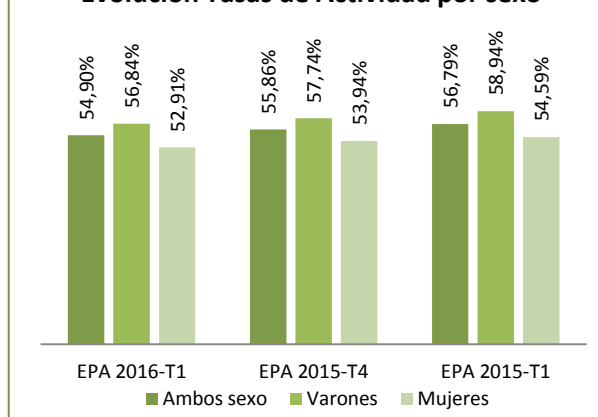
Población joven Activa

El número de jóvenes activos es de 3.586.500, 73.900 menos que en el cuarto trimestre de 2015 y 183.200 menos que el año anterior.

La tasa de actividad de los menores de 30 años es de 54,90%, lo que supone una disminución trimestral de 0,96 puntos. En términos interanuales, la tasa de actividad ha descendido 1,89 puntos.

Por sexos, la tasa de actividad en varones se sitúa en un 56,84%, con una disminución de 0,90 puntos en relación con el trimestre anterior y un descenso interanual de 2,09 puntos.

Evolución Tasas de Actividad por sexo



La tasa de actividad en mujeres alcanza el 52,91%, 1,03 puntos menos que en el cuarto trimestre de 2015. La variación interanual del grupo de mujeres supone un descenso de 1,68 puntos.

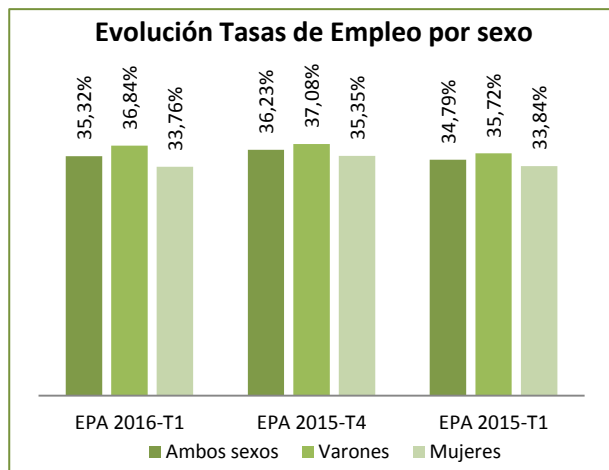
JÓVENES DE 16 A 29 AÑOS EN LA EPA

Principales Resultados

Ocupación

El número de jóvenes ocupados se sitúa en 2.307.200 en el primer trimestre de 2016, 66.500 menos que en el trimestre anterior, lo que supone una disminución del 2,80%. Respecto al primer trimestre de 2015 el número de jóvenes ocupados ha disminuido en 2.200 personas, lo que supone una disminución interanual del 0,10%.

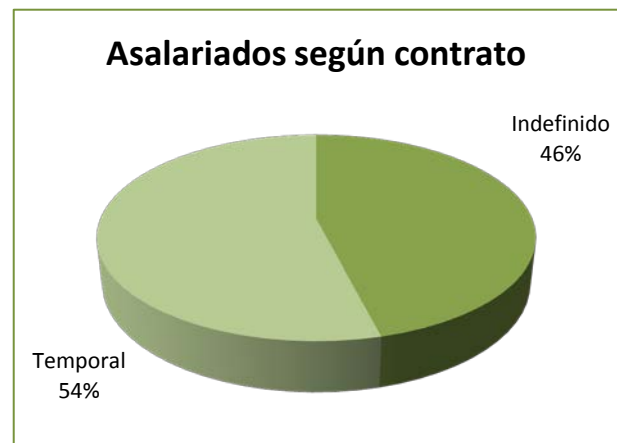
La tasa de empleo de los jóvenes es de un 35,32%, 0,91 puntos menos que hace tres meses. En términos interanuales, la tasa de empleo ha crecido 0,53 puntos.



Por sexos, la tasa de empleo en los varones se sitúa en un 36,84%, lo que supone una disminución de 0,24 puntos respecto al trimestre anterior, y 1,12 puntos más que el primer trimestre de 2015. La tasa de empleo de las mujeres alcanza el 33,76%, 1,59 puntos menos que en el trimestre anterior y 0,08 puntos menos que hace un año.

Los jóvenes ocupados por cuenta propia en el primer trimestre son 197.800, 15.800 personas menos que en el trimestre pasado, lo que supone una caída de 7,40%. En relación con el mismo trimestre del año anterior, ha bajado en 25.700 jóvenes, un 11,50% menos.

Los jóvenes asalariados indefinidos suponen 969.700 personas, 200 más que en el trimestre anterior (+0,02%) y un descenso anual de 36.000 personas (-3,58%).



El número de jóvenes asalariados con contrato temporal alcanza 1.137.800 personas. Se ha producido un descenso de 51.100 jóvenes en comparación con el cuarto trimestre de 2015 y 59.600 personas más que en el primer trimestre del año pasado.

La tasa de temporalidad de los jóvenes es del 53,99%, 1,10 puntos menos que el trimestre pasado. En términos interanuales, la tasa de temporalidad ha aumentado 2,25 puntos.

Por sexos, la tasa de temporalidad en los varones se ubica en el 53,43%, 1,95 puntos menos que en el cuarto trimestre de 2015. Dicha tasa ha aumentado 2,96 puntos interanuales.

La tasa de temporalidad para las mujeres alcanza el 54,59%. Respecto al trimestre anterior, la tasa de temporalidad ha disminuido 0,18 puntos, y 1,56 puntos más que el primer trimestre de 2015.

JÓVENES DE 16 A 29 AÑOS EN LA EPA

Principales Resultados

Desempleo

El número de jóvenes parados se sitúa en 1.279.300 en este trimestre, 7.400 menos que hace tres meses, lo que supone un descenso del 0,58%. Respecto al primer trimestre de 2015, el número de jóvenes parados ha caído en 180.900, lo que significa un descenso interanual de un 12,39%.

La tasa de paro es de un 35,67%, 0,52 puntos más que el pasado trimestre y un descenso de 3,07 puntos en relación con el primer trimestre de 2015.

Por sexos, la tasa de paro entre los varones llega al 35,19%, un descenso de 0,59 puntos respecto al cuarto trimestre de 2015. En comparación con el primer trimestre de 2015, ha descendido 4,21 puntos. La tasa de paro entre las mujeres se sitúa en el 36,20%, un aumento de 1,73 puntos respecto al trimestre anterior y un descenso de 1,81 puntos interanualmente.

