



AGOSTO 2015

Jóvenes de 16 a 24 años

El paro registrado baja en 1.034 personas en el mes de agosto entre los menores de 25 años y cae un 13,43% en el último año

Al finalizar el mes de agosto el número de **jóvenes entre 16 y 24 años** registrados en las oficinas de los servicios públicos de empleo **ha sido de 334.441**, un 0,31% menos que en julio pasado, lo que ha supuesto una bajada de 1.034 personas. Además, hay 51.902 personas menos que en agosto de 2014, un descenso interanual del 13,43%.

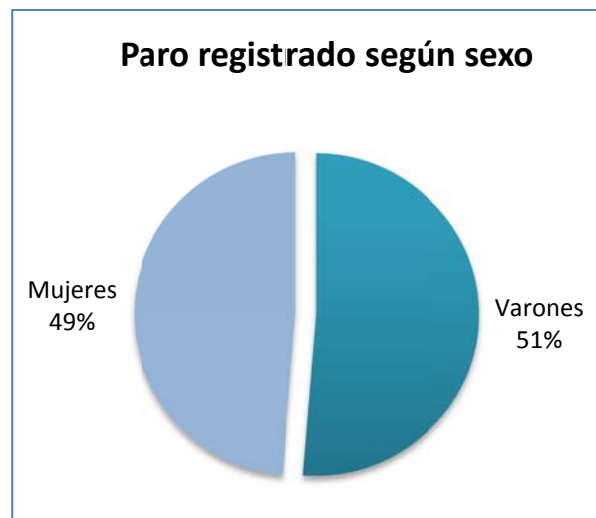
Agosto 2015	Variación Julio 2015		Variación Agosto 2014	
334.441		1.034		51.902
		0,31%		13,43%

El peso de los menores de 25 años en el conjunto del paro registrado ha descendido en el último año, pasando del 8,73% en agosto de 2014 al 8,22% en agosto de 2015.

El paro registrado en función del sexo

Leve predominio de los varones sobre las mujeres. Por sexo la distribución del paro registrado en julio es 51% varones y 49% mujeres.

El descenso ha sido mayor entre los varones. El número de parados entre los varones se ha situado en 171.633, un 1,43% menos que en julio. En el grupo de las mujeres se ha registrado un descenso del 0,90% alcanzando la cifra de 162.808 personas. Durante los últimos doce meses se ha totalizado un descenso de 29.828 entre los varones y de 22.074 entre las mujeres.



El paro registrado en Comunidades y Provincias

Son ocho las comunidades con porcentajes de jóvenes en el paro registrado, por debajo del total estatal. Las comunidades con los porcentajes más bajos son Canarias (4,7%), Galicia (5,0%) y Cataluña (5,6%). Y en Extremadura (11,5%), Andalucía (11,2%) y Castilla La Mancha (10,0%) se han dado las tasas más altas. Ceuta y Melilla duplican la media nacional. Por provincias, destacan Santa Cruz de Tenerife (4,5%), A Coruña (4,6%) y Las Palmas (4,9%) con los valores más bajos, y los porcentajes más elevados de jóvenes en paro registrado, hay que buscarlos en Jaén (15,2%), Córdoba (13,7%) y Badajoz (11,9%).

AGOSTO 2015

Jóvenes de 16 a 24 años

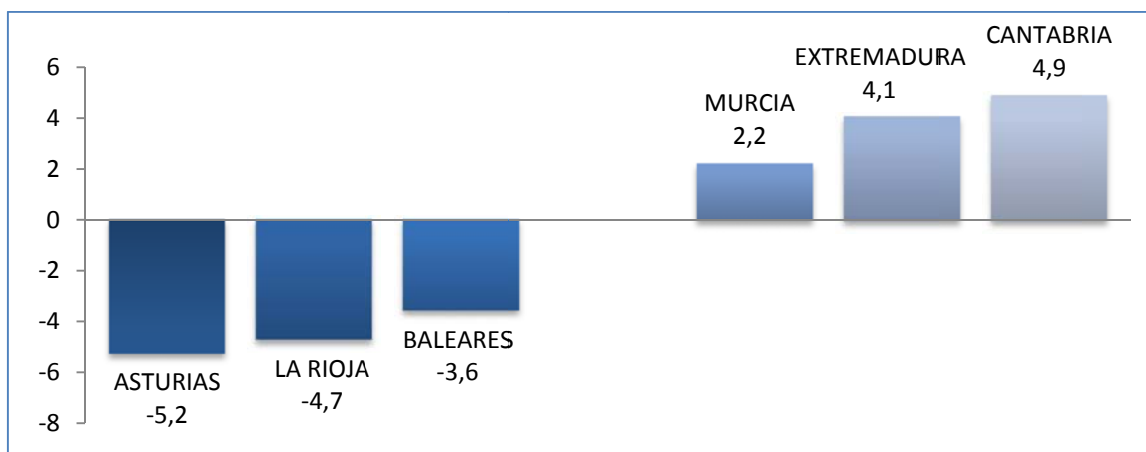
Este mes el paro registrado ha bajado en nueve comunidades y también en CEUTA. Las comunidades con un mayor descenso respecto al mes anterior son: Asturias con un 5,2%, La Rioja con el 4,7% y Baleares con el 3,6%. Las mayores subidas están situadas en Cantabria (4,9%), Extremadura (4,1%) y Murcia (2,2%)

Por provincias, Málaga (-3,8%), Ourense (-3,3%) y Tarragona (-3,0%) son donde más han bajado las cifras de paro registrado. Y en Cáceres con el 9,4%, Badajoz con el 3,6% y Albacete con el 3,0% son las que muestran mayores aumentos respecto al mes anterior.

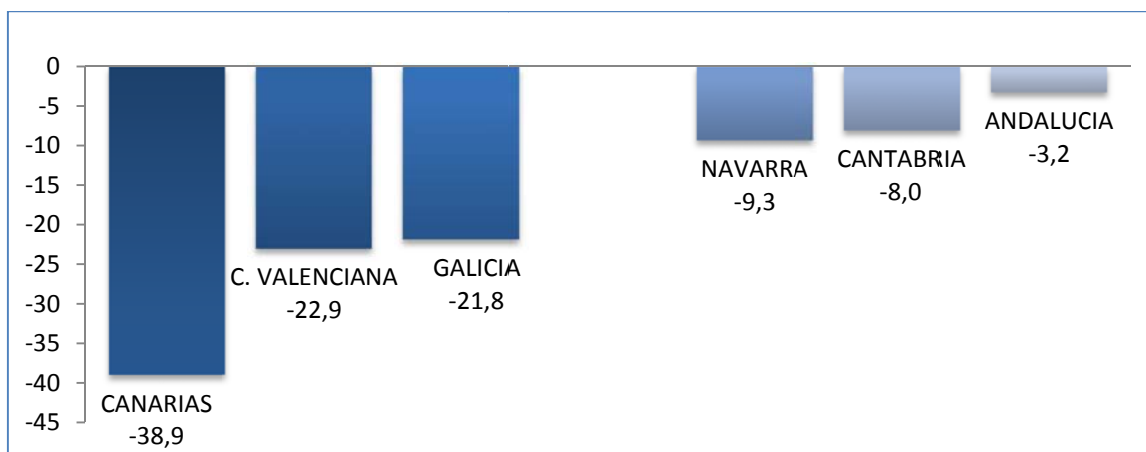
Respecto al mes agosto de 2014 el paro ha disminuido en todas las comunidades. Los principales descensos se registran en Canarias (-38,9%), Comunidad Valenciana (-22,9%) y Galicia (-21,8%).

El paro ha descendido en los últimos doce meses en todas las provincias salvo en Jaén y Córdoba. Las provincias donde se ha originado un mayor descenso son Las Palmas (-39,2%), Santa Cruz de Tenerife (-38,5%), y Pontevedra (-25,9%).

VARIACIÓN MENSUAL PARO REGISTRADO EN CCAA - DATOS DESTACADOS



VARIACIÓN ANUAL PARO REGISTRADO EN CCAA - DATOS DESTACADOS



Fuente: Elaboración propia a partir de datos del Servicio Público de Empleo Estatal, AVANCE DE DATOS ESTADÍSTICO: PARO REGISTRADO.