

DICIEMBRE 2014

Jóvenes de 16 a 24 años

## El paro registrado ha descendido en 28.925 jóvenes en diciembre y el descenso interanual es de 5,97%

Al finalizar el mes de diciembre el número de **personas menores de 25 años** registradas en las oficinas de los servicios públicos de empleo **ha sido de 387.950**, un 6,94% menos que en noviembre, lo que supone un descenso de 28.925 personas. Además, hay 24.634 personas menos que en diciembre de 2013, un descenso interanual del 5,97%.

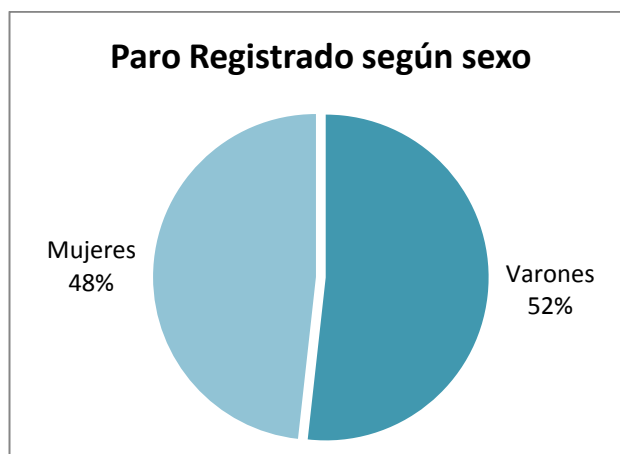
Diciembre 2014	Variación Noviembre 2014	Variación Diciembre 2013
<b>387.950</b>	↓ <b>6,94 %</b>	↓ <b>5,97 %</b>

El peso de los menores de 25 años en el conjunto del paro registrado ha descendido más de un punto porcentual en el último mes, pasando del 9,24% en noviembre al 8,72% en diciembre.

### El paro registrado en función del sexo

**Ligero predominio de los varones sobre las mujeres.** Por sexo la distribución del paro registrado en diciembre es 52% varones y 48% mujeres.

**El descenso ha sido mayor en el grupo de mujeres.** El número de parados entre las mujeres se ha situado en 185.791 mujeres, un 7,61% menos que en noviembre. En el grupo de los varones se ha registrado una disminución del 6,31 % alcanzando la cifra de 202.159 varones. Durante los últimos doce meses se ha totalizado un descenso de 14.325 en los varones y de 10.309 en las mujeres.



### El paro registrado en Comunidades y Provincias

**Respecto a noviembre el paro ha descendido en todas las comunidades.** Las comunidades con un mayor descenso en el paro registrado respecto al mes anterior son: País Vasco con el 17,5%, Comunidad de Madrid con el 12,39% y Aragón con el 10%.

**El paro ha disminuido en todas las provincias.** Los mayores descensos se han producido en las provincias del País Vasco: Guipúzcoa (-19,41%), Vizcaya (-17,32%) y Álava (-14,67%).

## DICIEMBRE 2014

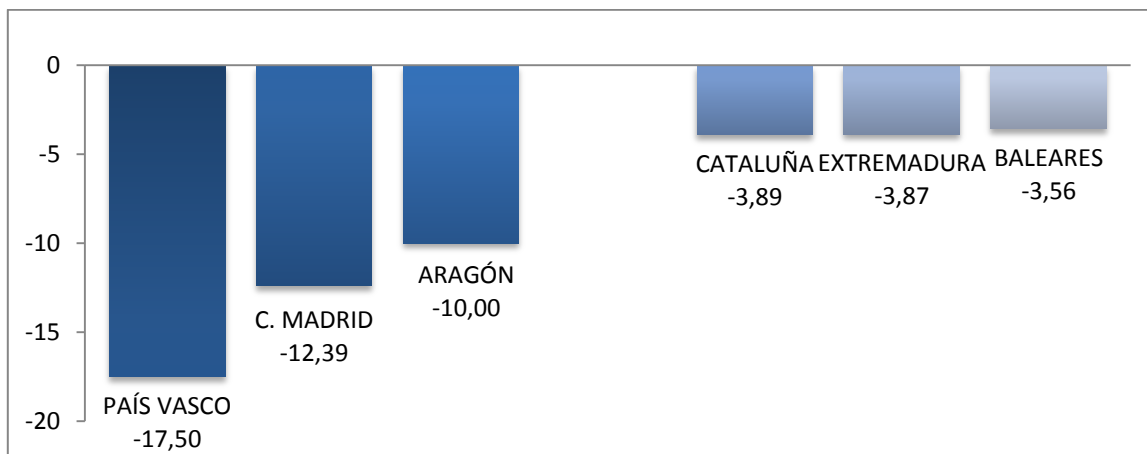
## Jóvenes de 16 a 24 años

También destacan los descensos de las siguientes provincias: Cuenca (-12,49%), Huesca (-12,18%) y Castellón (-11,06%).

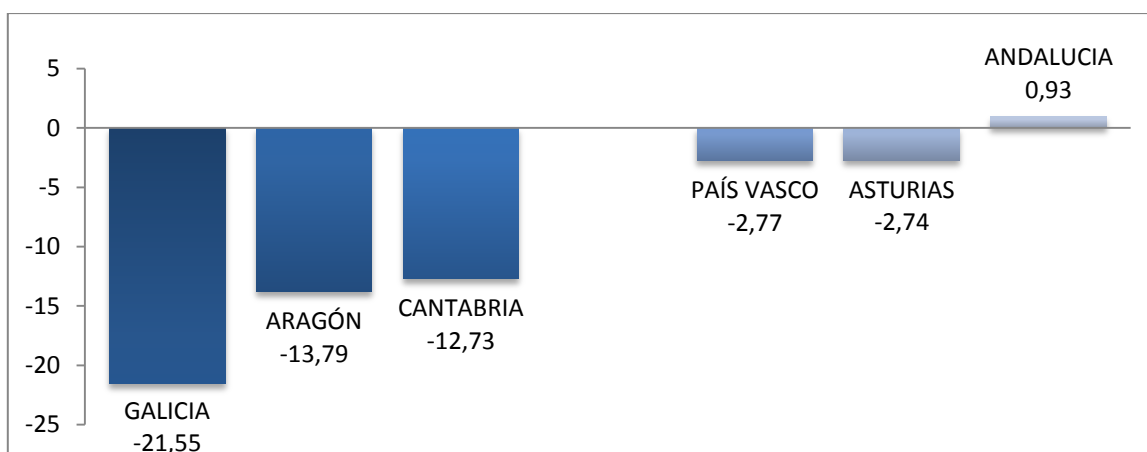
**Respecto a diciembre de 2013 el paro ha disminuido en todas las comunidades a excepción de Andalucía.** Los principales descensos se registran en Galicia (-21,55%), Aragón (-13,79%) y Cantabria (-12,73%).

**El paro ha descendido en los últimos doce meses en casi todas las provincias.** El aumento se ha registrado en Jaén (12,64%), Granada (6,42%) y Almería (5,55%). Las provincias donde se ha producido un mayor descenso son Pontevedra (-23,61%), Guadalajara (-21,25) y A Coruña (-20,72%).

### VARIACIÓN MENSUAL PARO REGISTRADO EN CCAA - DATOS DESTACADOS



### VARIACIÓN ANUAL PARO REGISTRADO EN CCAA - DATOS DESTACADOS



Fuente: Elaboración propia a partir de datos del Servicio Público de Empleo Estatal, AVANCE DE DATOS ESTADÍSTICO: PARO REGISTRADO.