



JULIO 2019

Jóvenes de 16 a 24 años

El paro registrado baja en julio en 4.714 personas entre los menores de 25 años y cae un 7,61% en el último año

Al finalizar el mes de julio, el número de **jóvenes entre 16 y 24 años registrados en las Oficinas de los Servicios Públicos de Empleo** ha sido de **219.575**, un 2,10% menos que el mes pasado, lo que supone un descenso de 4.714 personas. Por otro lado, hay 18.076 personas menos que en julio de 2018, lo que indica una caída en los últimos doce meses del 7,61%.

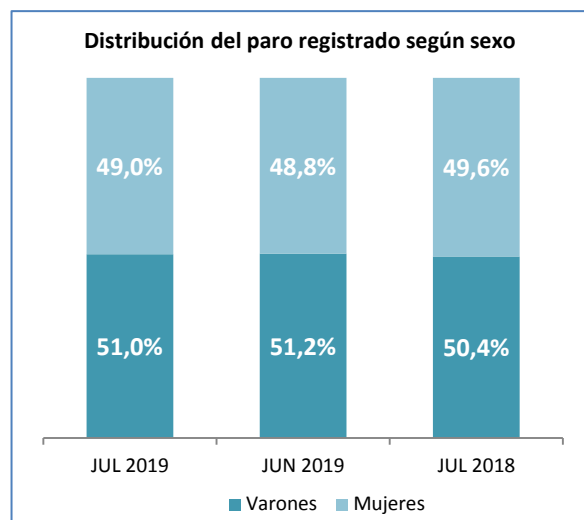
JULIO 2019	Variación MENSUAL	Variación ANUAL
219.575		
	4.714	18.076
	2,10%	7,61%

El peso de los menores de 25 años, en el conjunto del paro registrado, ha caído levemente en el último año, pasando del 7,6% en julio de 2018 al 7,3% en julio de 2019.

Según sexo

Mayor presencia de varones en el paro registrado. La distribución en términos relativos en julio es 51,0% en varones y 49,0% mujeres.

El paro bajó más entre los varones. En este grupo se ha producido una bajada del 2,5%, llegando hasta los 111.972, 2.835 desempleados menos que el mes pasado y entre las mujeres ha descendido un 1,7%, alcanzando la cifra de 107.603, 1.879 paradas menos que en junio. Durante los últimos doce meses se ha contabilizado un descenso de 10.283 registradas entre las mujeres (-8,7%) y de 7.793 entre los varones (-6,5%).



En Comunidades y Provincias

Nueve comunidades tienen porcentajes de jóvenes por debajo de la media estatal (7,3%). Galicia (4,3%), Canarias (5,7%), La Rioja (5,7%) y Cantabria (6,2%) son las comunidades con los porcentajes más bajos. En Aragón (9,3%), Extremadura (9,2%), Baleares (8,7%) y Navarra (8,7%) se originan las tasas más altas. Melilla ha alcanzado un 13,6% y Ceuta un 12,0%.

Por provincias, destacan con los porcentajes más bajos de Pontevedra (4,0%), A Coruña (4,3%), Lugo (4,7%) y Ourense (4,8%). Las tasas más altas de jóvenes se registran en Huesca (10,8%), Soria (10,7%), Jaén (10,0%) y Teruel (9,8%).

