

**cifras
jóvenes**

Paro Registrado

Avance resultados

Jóvenes 16-24 años

enero

2021

OBSERVATORIO DE LA
JUVENTUD EN ESPAÑA

estadística-injuve



GOBIERNO
DE ESPAÑA

MINISTERIO
DE DERECHOS SOCIALES
Y AGENDA 2030

injuve

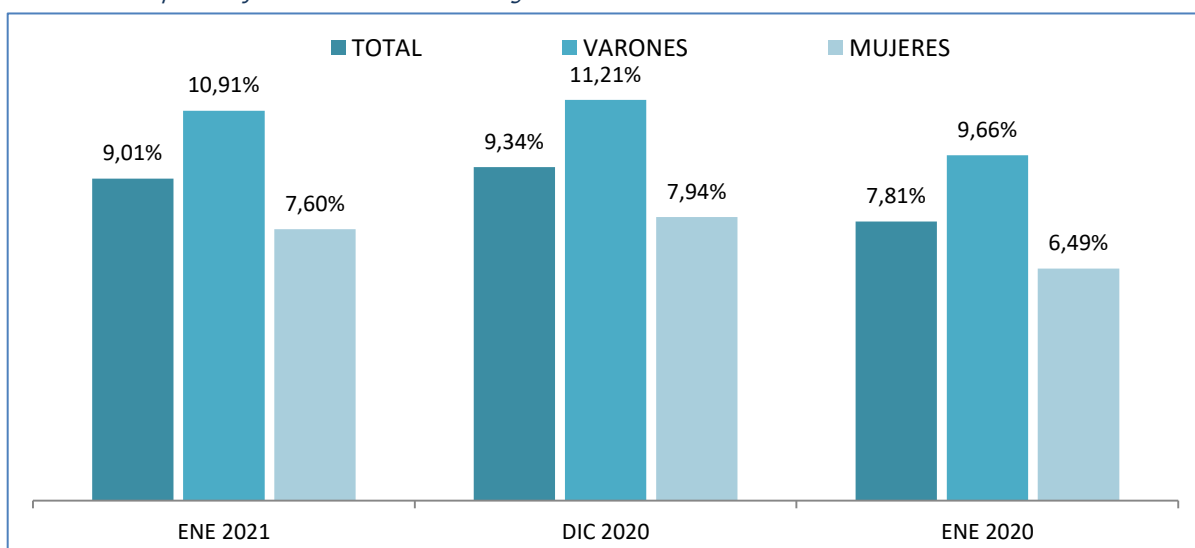
ENERO 2021

PARO REGISTRADO POR SEXO Y EDADES

	Enero 2021	Variación Mensual Diciembre 2020			Variación Anual Enero 2020		
	Dato	Absoluta	Relativa	Dato	Absoluta	Relativa	Dato
MENORES DE 25 AÑOS							
Varones	184.430	-2.002	-1,07	186.432	+53.345	+40,69	131.085
Mujeres	172.693	-3.872	-2,19	176.565	+49.538	+40,22	123.155
Ambos sexos	357.123	-5.874	-1,62	362.997	+102.883	+40,47	254.240
RESTO DE EDADES							
Varones	1.506.548	+29.964	+2,03	1.476.584	+280.653	+22,89	1.225.895
Mujeres	2.100.682	+52.126	+2,54	2.048.556	+326.964	+18,43	1.773.718
Ambos sexos	3.607.230	+82.090	+2,33	3.525.140	+607.617	+20,26	2.999.613
TOTALES							
Varones	1.690.978	+27.962	+1,68	1.663.016	+333.998	+24,61	1.356.980
Mujeres	2.273.375	+48.254	+2,17	2.225.121	+376.502	+19,85	1.896.873
Ambos sexos	3.964.353	+76.216	+1,96	3.888.137	+710.500	+21,84	3.253.853

MENORES DE 25 AÑOS EN EL PARO REGISTRADO

Para cada caso porcentajes sobre el total de Paro Registrado



Fuente: Elaboración propia a partir de datos del Servicio Público de Empleo Estatal,
DEMANDANTES DE EMPLEO, PARO, CONTRATOS Y PRESTACIONES POR DESEMPLEO

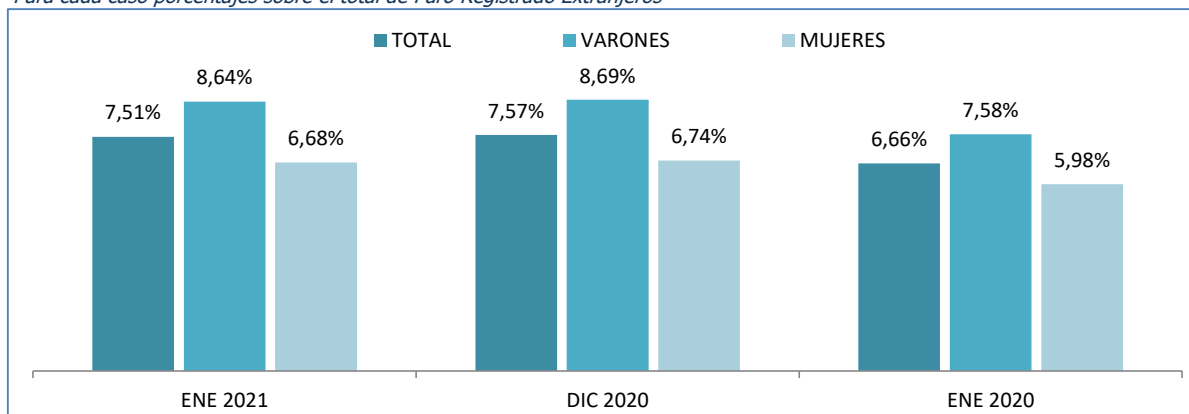
ENERO 2021

PARO REGISTRADO (EXTRANJEROS) POR SEXO Y EDADES

	Enero 2021	VARIACIONES						Enero 2021	
		Variación Mensual Diciembre 2020			Variación Anual Enero 2020			Zona Origen	
		Dato	Absoluta	Relativa	Dato	Absoluta	Relativa	Dato	País Comunitario
MENORES DE 25 AÑOS									
Varones	21.154	+353	+1,70	20.801	+8.110	+62,17	13.044	6.657	14.497
Mujeres	22.329	+344	+1,56	21.985	+8.169	+57,69	14.160	7.257	15.072
Ambos sexos	43.483	+697	+1,63	42.786	+16.279	+59,84	27.204	13.914	29.569
RESTO DE EDADES									
Varones	223.710	+5.199	+2,38	218.511	+64.743	+40,73	158.967	79.584	144.126
Mujeres	311.841	+7.758	+2,55	304.083	+89.371	+40,17	222.470	109.066	202.775
Ambos sexos	535.551	+12.957	+2,48	522.594	+154.114	+40,40	381.437	188.650	346.901
TOTALES									
Varones	244.864	+5.552	+2,32	239.312	+72.853	+42,35	172.011	86.241	158.623
Mujeres	334.170	+8.102	+2,48	326.068	+97.540	+41,22	236.630	116.323	217.847
Ambos sexos	579.034	+13.654	+2,42	565.380	+170.393	+41,70	408.641	202.564	376.470

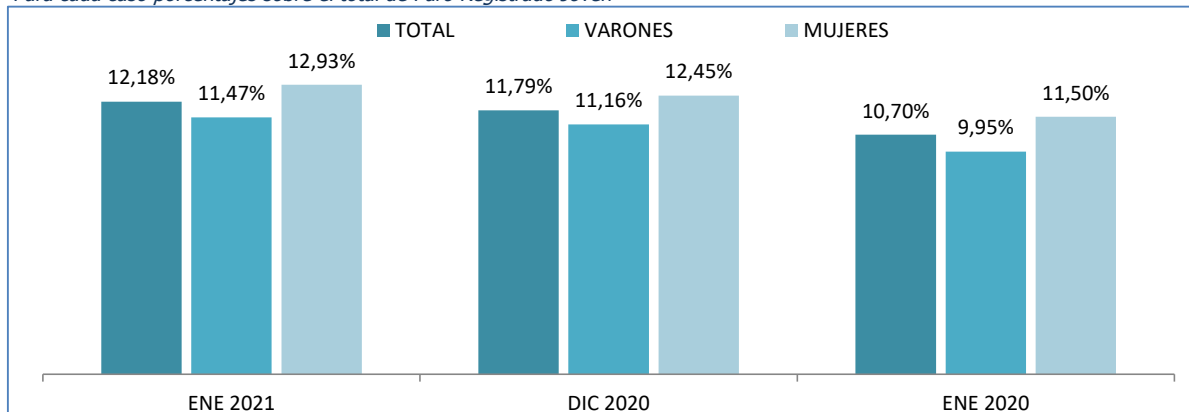
MENORES DE 25 AÑOS EXTRANJEROS EN EL PARO REGISTRADO EXTRANJEROS

Para cada caso porcentajes sobre el total de Paro Registrado Extranjeros



MENORES DE 25 AÑOS EXTRANJEROS EN EL PARO REGISTRADO JOVEN

Para cada caso porcentajes sobre el total de Paro Registrado Joven



Fuente: Elaboración propia a partir de datos del Servicio Público de Empleo Estatal, DEMANDANTES DE EMPLEO, PARO, CONTRATOS Y PRESTACIONES POR DESEMPLEO

ENERO 2021
**PARO REGISTRADO SEGÚN SEXO, EDADES Y RELACIÓN ENTRE SEXOS,
 POR COMUNIDADES AUTÓNOMAS Y PROVINCIAS**

	TOTAL EDADES			MENORES DE 25 AÑOS			RESTO DE EDADES			RELACIÓN ENTRE SEXOS*		
	TOTAL	Varones	Mujeres	TOTAL	Varones	Mujeres	TOTAL	Varones	Mujeres	TOTAL	<25 años	RESTO
Almería	69.974	30.813	39.161	6.178	3.145	3.033	63.796	27.668	36.128	78,7	103,7	76,6
Cádiz	187.187	78.083	109.104	17.286	8.792	8.494	169.901	69.291	100.610	71,6	103,5	68,9
Córdoba	81.511	32.820	48.691	8.087	3.735	4.352	73.424	29.085	44.339	67,4	85,8	65,6
Granada	104.358	45.594	58.764	10.803	5.127	5.676	93.555	40.467	53.088	77,6	90,3	76,2
Huelva	61.492	26.390	35.102	5.774	2.928	2.846	55.718	23.462	32.256	75,2	102,9	72,7
Jaén	51.650	17.600	34.050	5.060	1.923	3.137	46.590	15.677	30.913	51,7	61,3	50,7
Málaga	200.862	85.437	115.425	19.114	10.019	9.095	181.748	75.418	106.330	74,0	110,2	70,9
Sevilla	230.652	95.935	134.717	22.554	11.106	11.448	208.098	84.829	123.269	71,2	97,0	68,8
ANDALUCIA	987.686	412.672	575.014	94.856	46.775	48.081	892.830	365.897	526.933	71,8	97,3	69,4
Huesca	12.212	5.206	7.006	1.665	877	788	10.547	4.329	6.218	74,3	111,3	69,6
Teruel	7.632	3.258	4.374	1.048	532	516	6.584	2.726	3.858	74,5	103,1	70,7
Zaragoza	65.314	26.822	38.492	6.963	3.588	3.375	58.351	23.234	35.117	69,7	106,3	66,2
ARAGON	85.158	35.286	49.872	9.676	4.997	4.679	75.482	30.289	45.193	70,8	106,8	67,0
ASTURIAS, PRINCIPADO DE	84.694	37.846	46.848	6.598	3.616	2.982	78.096	34.230	43.866	80,8	121,3	78,0
BALEARIS, ILLES	83.341	38.607	44.734	10.082	5.364	4.718	73.259	33.243	40.016	86,3	113,7	83,1
Las Palmas	144.437	65.289	79.148	12.478	6.804	5.674	131.959	58.485	73.474	82,5	119,9	79,6
Santa Cruz de Tenerife	134.793	62.215	72.578	10.822	5.891	4.931	123.971	56.324	67.647	85,7	119,5	83,3
CANARIAS	279.230	127.504	151.726	23.300	12.695	10.605	255.930	114.809	141.121	84,0	119,7	81,4
CANTABRIA	43.773	19.227	24.546	3.680	1.984	1.696	40.093	17.243	22.850	78,3	117,0	75,5
Albacete	37.456	13.532	23.924	3.417	1.616	1.801	34.039	11.916	22.123	56,6	89,7	53,9
Ciudad Real	52.088	18.602	33.486	4.977	2.282	2.695	47.111	16.320	30.791	55,6	84,7	53,0
Cuenca	14.487	5.850	8.637	1.332	700	632	13.155	5.150	8.005	67,7	110,8	64,3
Guadalajara	18.896	7.812	11.084	1.692	894	798	17.204	6.918	10.286	70,5	112,0	67,3
Toledo	69.278	25.473	43.805	6.033	2.988	3.045	63.245	22.485	40.760	58,2	98,1	55,2
CASTILLA-LA MANCHA	192.205	71.269	120.936	17.451	8.480	8.971	174.754	62.789	111.965	58,9	94,5	56,1
Ávila	13.413	5.825	7.588	1.171	616	555	12.242	5.209	7.033	76,8	111,0	74,1
Burgos	23.973	10.364	13.609	2.325	1.269	1.056	21.648	9.095	12.553	76,2	120,2	72,5
León	34.648	15.358	19.290	2.983	1.531	1.452	31.665	13.827	17.838	79,6	105,4	77,5
Palencia	10.847	4.778	6.069	1.180	648	532	9.667	4.130	5.537	78,7	121,8	74,6
Salamanca	26.649	11.028	15.621	2.483	1.271	1.212	24.166	9.757	14.409	70,6	104,9	67,7
Segovia	8.991	3.984	5.007	920	513	407	8.071	3.471	4.600	79,6	126,0	75,5
Soria	4.715	2.153	2.562	579	306	273	4.136	1.847	2.289	84,0	112,1	80,7
Valladolid	37.132	15.668	21.464	3.806	1.993	1.813	33.326	13.675	19.651	73,0	109,9	69,6
Zamora	13.535	6.023	7.512	1.180	590	590	12.355	5.433	6.922	80,2	100,0	78,5
CASTILLA Y LEON	173.903	75.181	98.722	16.627	8.737	7.890	157.276	66.444	90.832	76,2	110,7	73,2
Barcelona	367.366	165.655	201.711	27.525	15.135	12.390	339.841	150.520	189.321	82,1	122,2	79,5
Girona	50.891	23.623	27.268	5.039	2.756	2.283	45.852	20.867	24.985	86,6	120,7	83,5
Lleida	27.425	12.466	14.959	2.500	1.357	1.143	24.925	11.109	13.816	83,3	118,7	80,4
Tarragona	62.399	27.722	34.677	6.065	3.243	2.822	56.334	24.479	31.855	79,9	114,9	76,8
CATALUÑA	508.081	229.466	278.615	41.129	22.491	18.638	466.952	206.975	259.977	82,4	120,7	79,6
Alicante-Alacant	189.379	80.954	108.425	16.543	8.931	7.612	172.836	72.023	100.813	74,7	117,3	71,4
Castellón-Castelló	44.535	18.031	26.504	4.727	2.478	2.249	39.808	15.553	24.255	68,0	110,2	64,1
Valencia-València	213.881	87.806	126.075	20.623	10.905	9.718	193.258	76.901	116.357	69,6	112,2	66,1
COMUNITAT VALENCIANA	447.795	186.791	261.004	41.893	22.314	19.579	405.902	164.477	241.425	71,6	114,0	68,1
Badajoz	74.905	28.655	46.250	7.673	3.784	3.889	67.232	24.871	42.361	62,0	97,3	58,7
Cáceres	40.550	17.327	23.223	4.137	2.164	1.973	36.413	15.163	21.250	74,6	109,7	71,4
EXTREMADURA	115.455	45.982	69.473	11.810	5.948	5.862	103.645	40.034	63.611	66,2	101,5	62,9
A Coruña	74.853	32.915	41.938	3.371	1.685	1.686	71.482	31.230	40.252	78,5	99,9	77,6
Lugo	18.742	8.348	10.394	986	498	488	17.756	7.850	9.906	80,3	102,0	79,2
Ourense	20.781	9.018	11.763	1.055	527	528	19.726	8.491	11.235	76,7	99,8	75,6
Pontevedra	71.608	30.398	41.210	3.162	1.595	1.567	68.446	28.803	39.643	73,8	101,8	72,7
GALICIA	185.984	80.679	105.305	8.574	4.305	4.269	177.410	76.374	101.036	76,6	100,8	75,6

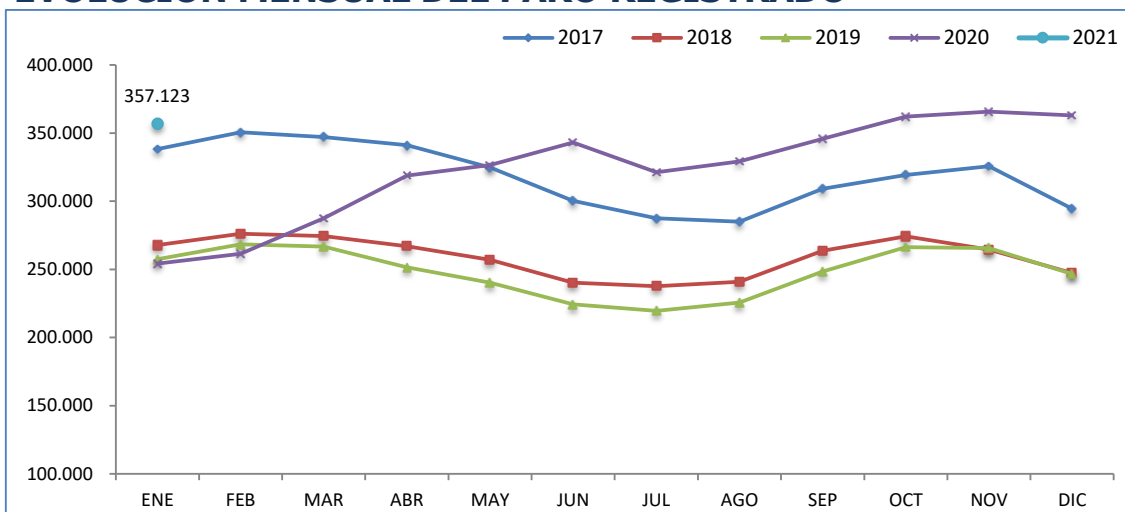
ENERO 2021

PARO REGISTRADO SEGÚN SEXO, EDADES Y RELACIÓN ENTRE SEXOS, POR COMUNIDADES AUTÓNOMAS Y PROVINCIAS

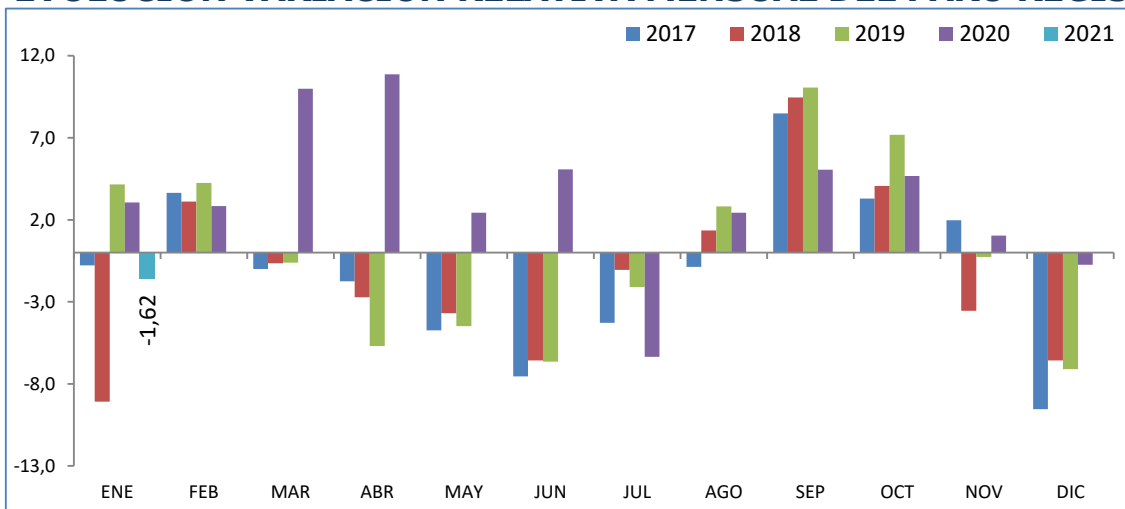
	TOTAL EDADES			MENORES DE 25 AÑOS			RESTO DE EDADES			RELACIÓN ENTRE SEXOS*		
	TOTAL	Varones	Mujeres	TOTAL	Varones	Mujeres	TOTAL	Varones	Mujeres	TOTAL	<25 años	RESTO
MADRID, COMUNIDAD DE	439.684	188.047	251.637	37.783	19.597	18.186	401.901	168.450	233.451	74,7	107,8	72,2
MURCIA, REGION DE	123.073	49.441	73.632	13.421	6.671	6.750	109.652	42.770	66.882	67,1	98,8	63,9
NAVARRA, COM. FORAL DE	41.725	17.585	24.140	4.890	2.513	2.377	36.835	15.072	21.763	72,8	105,7	69,3
Araba/Álava	22.176	9.478	12.698	1.921	986	935	20.255	8.492	11.763	74,6	105,5	72,2
Bizkaia	73.579	33.454	40.125	5.761	3.042	2.719	67.818	30.412	37.406	83,4	111,9	81,3
Gipuzkoa	34.975	15.486	19.489	3.190	1.673	1.517	31.785	13.813	17.972	79,5	110,3	76,9
PAIS VASCO	130.730	58.418	72.312	10.872	5.701	5.171	119.858	52.717	67.141	80,8	110,2	78,5
RIOJA, LA	19.645	8.098	11.547	1.589	832	757	18.056	7.266	10.790	70,1	109,9	67,3
CEUTA	12.399	5.098	7.301	1.537	732	805	10.862	4.366	6.496	69,8	90,9	67,2
MELILLA	9.792	3.781	6.011	1.355	678	677	8.437	3.103	5.334	62,9	100,1	58,2
TOTAL ESTATAL	3.964.353	1.690.978	2.273.375	357.123	184.430	172.693	3.607.230	1.506.548	2.100.682	74,4	106,8	71,7

* Relación entre sexos: Número de varones por cada 100 mujeres

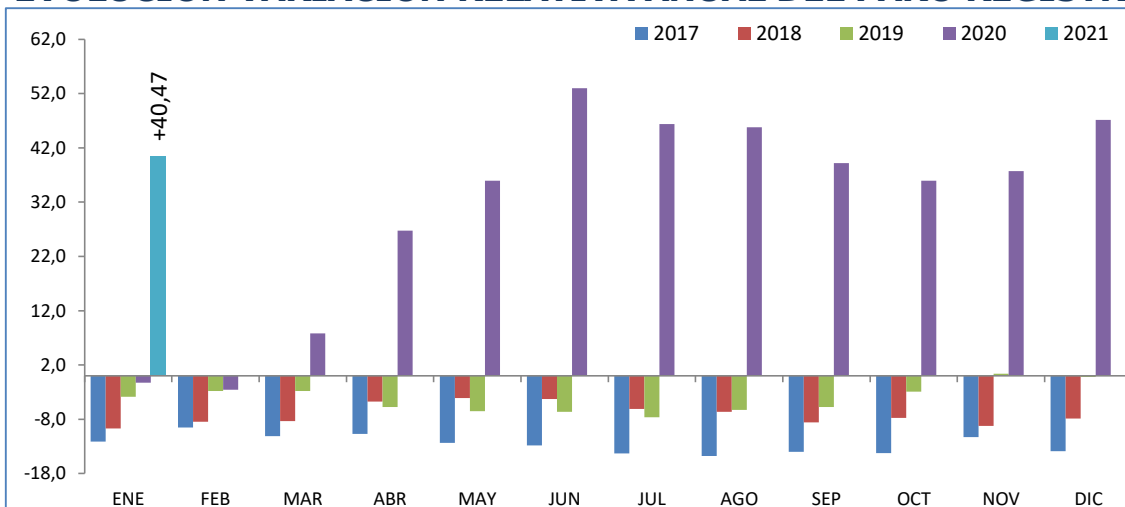
MENORES DE 25 AÑOS EVOLUCIÓN MENSUAL DEL PARO REGISTRADO



EVOLUCIÓN VARIACIÓN RELATIVA MENSUAL DEL PARO REGISTRADO



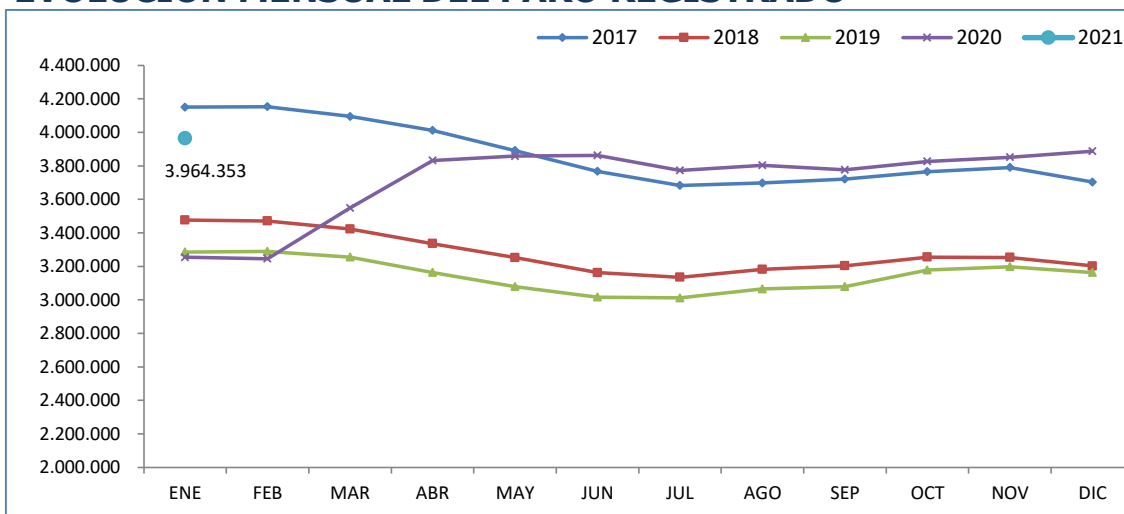
EVOLUCIÓN VARIACIÓN RELATIVA ANUAL DEL PARO REGISTRADO



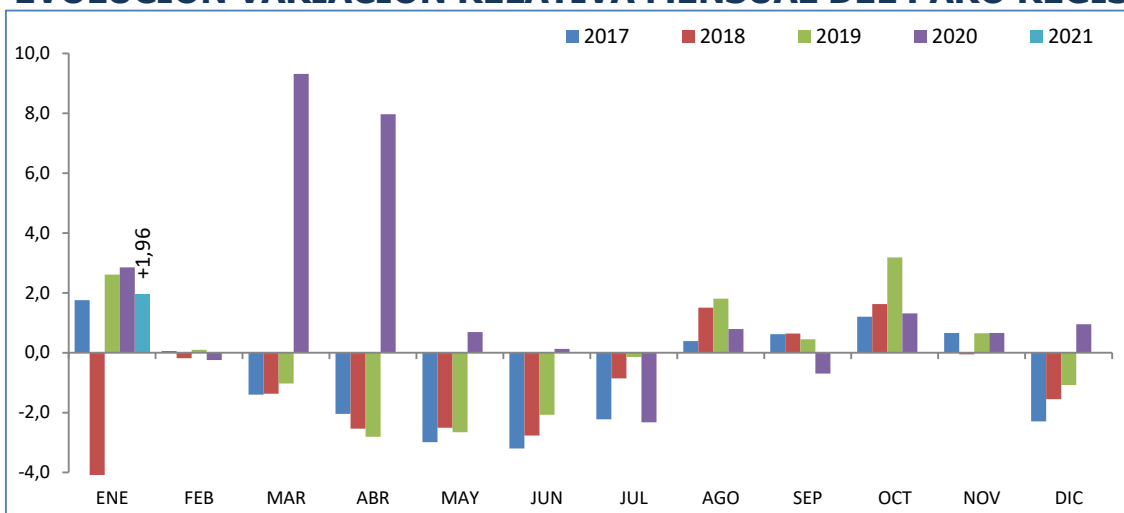
Fuente: Elaboración propia a partir de datos del Servicio Público de Empleo Estatal,
DEMANDANTES DE EMPLEO, PARO, CONTRATOS Y PRESTACIONES POR DESEMPLEO

TOTAL 16 Y MÁS AÑOS

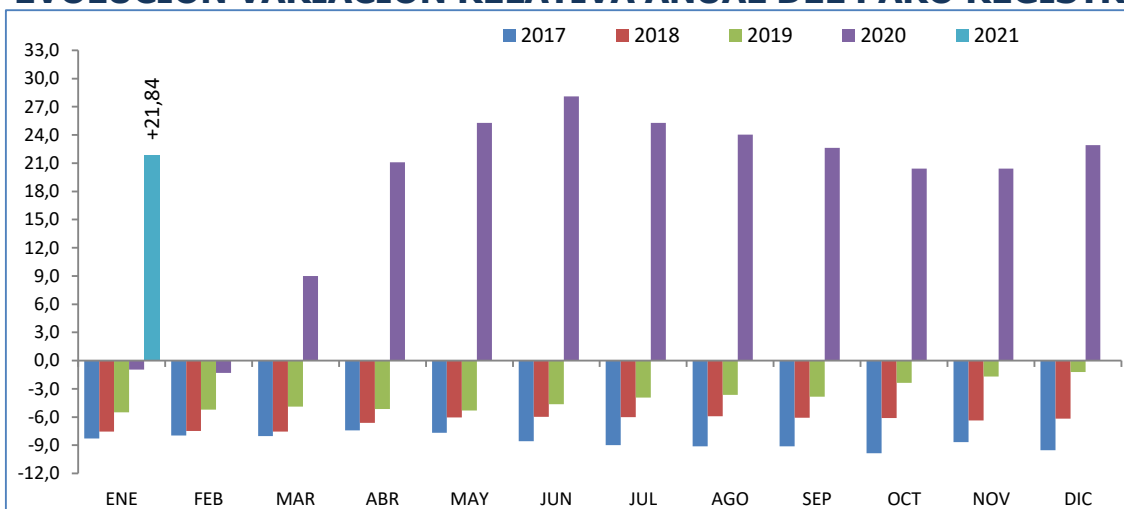
EVOLUCIÓN MENSUAL DEL PARO REGISTRADO



EVOLUCIÓN VARIACIÓN RELATIVA MENSUAL DEL PARO REGISTRADO



EVOLUCIÓN VARIACIÓN RELATIVA ANUAL DEL PARO REGISTRADO



Fuente: Elaboración propia a partir de datos del Servicio Público de Empleo Estatal,
DEMANDANTES DE EMPLEO, PARO, CONTRATOS Y PRESTACIONES POR DESEMPLEO

ENERO 2021

PARO REGISTRADO POR COMUNIDADES AUTÓNOMAS, PROVINCIAS Y SEXO MENORES DE 25 AÑOS - AMBOS SEXOS

Comunidades Autónomas, Provincias y sexo	Enero 2021	Variación Mensual Diciembre 2020			Variación Anual Enero 2020		
	Dato	Absoluta	Relativa	Dato	Absoluta	Relativa	Dato
Almería	6.178	-28	-0,45	6.206	+1.959	+46,43	4.219
Cádiz	17.286	-305	-1,73	17.591	+5.417	+45,64	11.869
Córdoba	8.087	-551	-6,38	8.638	+1.875	+30,18	6.212
Granada	10.803	-338	-3,03	11.141	+3.456	+47,04	7.347
Huelva	5.774	-513	-8,16	6.287	+1.730	+42,78	4.044
Jaén	5.060	-289	-5,40	5.349	+659	+14,97	4.401
Málaga	19.114	-176	-0,91	19.290	+6.867	+56,07	12.247
Sevilla	22.554	-198	-0,87	22.752	+6.511	+40,58	16.043
ANDALUCÍA	94.856	-2.398	-2,47	97.254	+28.474	+42,89	66.382
Huesca	1.665	+28	+1,71	1.637	+677	+68,52	988
Teruel	1.048	-7	-0,66	1.055	+465	+79,76	583
Zaragoza	6.963	+131	+1,92	6.832	+2.161	+45,00	4.802
ARAGON	9.676	+152	+1,60	9.524	+3.303	+51,83	6.373
ASTURIAS, PRINCIPADO DE	6.598	+89	+1,37	6.509	+1.805	+37,66	4.793
BALEARS, ILLES	10.082	-2.637	-20,73	12.719	+2.078	+25,96	8.004
Las Palmas	12.478	+353	+2,91	12.125	+5.134	+69,91	7.344
Santa Cruz de Tenerife	10.822	+347	+3,31	10.475	+4.431	+69,33	6.391
CANARIAS	23.300	+700	+3,10	22.600	+9.565	+69,64	13.735
CANTABRIA	3.680	-44	-1,18	3.724	+881	+31,48	2.799
Albacete	3.417	+27	+0,80	3.390	+249	+7,86	3.168
Ciudad Real	4.977	+18	+0,36	4.959	+208	+4,36	4.769
Cuenca	1.332	-27	-1,99	1.359	+137	+11,46	1.195
Guadalajara	1.692	-10	-0,59	1.702	+372	+28,18	1.320
Toledo	6.033	+46	+0,77	5.987	+640	+11,87	5.393
CASTILLA-LA MANCHA	17.451	+54	+0,31	17.397	+1.606	+10,14	15.845
Ávila	1.171	-65	-5,26	1.236	+283	+31,87	888
Burgos	2.325	+76	+3,38	2.249	+803	+52,76	1.522
León	2.983	-3	-0,10	2.986	+800	+36,65	2.183
Palencia	1.180	+21	+1,81	1.159	+279	+30,97	901
Salamanca	2.483	-35	-1,39	2.518	+559	+29,05	1.924
Segovia	920	-38	-3,97	958	+329	+55,67	591
Soria	579	-9	-1,53	588	+195	+50,78	384
Valladolid	3.806	+49	+1,30	3.757	+1.287	+51,09	2.519
Zamora	1.180	-32	-2,64	1.212	+355	+43,03	825
CASTILLA Y LEON	16.627	-36	-0,22	16.663	+4.890	+41,66	11.737
Barcelona	27.525	+1.452	+5,57	26.073	+8.238	+42,71	19.287
Girona	5.039	+316	+6,69	4.723	+1.814	+56,25	3.225
Lleida	2.500	+143	+6,07	2.357	+894	+55,67	1.606
Tarragona	6.065	+329	+5,74	5.736	+1.902	+45,69	4.163
CATALUÑA	41.129	+2.240	+5,76	38.889	+12.848	+45,43	28.281
Alicante-Alacant	16.543	-455	-2,68	16.998	+6.192	+59,82	10.351
Castellón-Castelló	4.727	-171	-3,49	4.898	+1.163	+32,63	3.564
Valencia-València	20.623	-775	-3,62	21.398	+7.028	+51,70	13.595
COMUNITAT VALENCIANA	41.893	-1.401	-3,24	43.294	+14.383	+52,28	27.510

ENERO 2021

PARO REGISTRADO POR COMUNIDADES AUTÓNOMAS, PROVINCIAS Y SEXO MENORES DE 25 AÑOS - AMBOS SEXOS

Comunidades Autónomas, Provincias y sexo	Enero 2021	Variación Mensual Diciembre 2020			Variación Anual Enero 2020		
	<i>Dato</i>	<i>Absoluta</i>	<i>Relativa</i>	<i>Dato</i>	<i>Absoluta</i>	<i>Relativa</i>	<i>Dato</i>
Badajoz	7.673	-492	-6,03	8.165	+1.454	+23,38	6.219
Cáceres	4.137	-84	-1,99	4.221	+824	+24,87	3.313
EXTREMADURA	11.810	-576	-4,65	12.386	+2.278	+23,90	9.532
A Coruña	3.371	-245	-6,78	3.616	+289	+9,38	3.082
Lugo	986	-57	-5,47	1.043	+111	+12,69	875
Ourense	1.055	-123	-10,44	1.178	+54	+5,39	1.001
Pontevedra	3.162	-238	-7,00	3.400	+286	+9,94	2.876
GALICIA	8.574	-663	-7,18	9.237	+740	+9,45	7.834
MADRID, COMUNIDAD DE	37.783	-844	-2,19	38.627	+11.308	+42,71	26.475
MURCIA, REGION DE	13.421	-411	-2,97	13.832	+3.595	+36,59	9.826
NAVARRA, COM. FORAL DE	4.890	+122	+2,56	4.768	+1.792	+57,84	3.098
Araba/Álava	1.921	+137	+7,68	1.784	+557	+40,84	1.364
Bizkaia	5.761	-26	-0,45	5.787	+1.139	+24,64	4.622
Gipuzkoa	3.190	+53	+1,69	3.137	+772	+31,93	2.418
PAIS VASCO	10.872	+164	+1,53	10.708	+2.468	+29,37	8.404
RIOJA, LA	1.589	+26	+1,66	1.563	+536	+50,90	1.053
CEUTA	1.537	-232	-13,11	1.769	+271	+21,41	1.266
MELILLA	1.355	-179	-11,67	1.534	+62	+4,80	1.293
TOTAL ESTATAL	357.123	-5.874	-1,62	362.997	+102.883	+40,47	254.240

Fuente: Elaboración propia a partir de datos del Servicio Público de Empleo Estatal,

AVANCE DE DATOS ESTADÍSTICO: PARO REGISTRADO

ENERO 2021

PARO REGISTRADO POR COMUNIDADES AUTÓNOMAS, PROVINCIAS Y SEXO MENORES DE 25 AÑOS - VARONES

Comunidades Autónomas, Provincias y sexo	Enero 2021	Variación Mensual Diciembre 2020		Variación Anual Enero 2020			
	Dato	Absoluta	Relativa	Dato	Absoluta	Relativa	Dato
Almería	3.145	+10	+0,32	3.135	+994	+46,21	2.151
Cádiz	8.792	-174	-1,94	8.966	+2.763	+45,83	6.029
Córdoba	3.735	-133	-3,44	3.868	+787	+26,70	2.948
Granada	5.127	-124	-2,36	5.251	+1.608	+45,69	3.519
Huelva	2.928	-237	-7,49	3.165	+872	+42,41	2.056
Jaén	1.923	-40	-2,04	1.963	+76	+4,11	1.847
Málaga	10.019	+34	+0,34	9.985	+3.852	+62,46	6.167
Sevilla	11.106	-38	-0,34	11.144	+2.995	+36,93	8.111
ANDALUCIA	46.775	-702	-1,48	47.477	+13.947	+42,49	32.828
Huesca	877	+23	+2,69	854	+371	+73,32	506
Teruel	532	-1	-0,19	533	+223	+72,17	309
Zaragoza	3.588	+50	+1,41	3.538	+1.138	+46,45	2.450
ARAGON	4.997	+72	+1,46	4.925	+1.732	+53,05	3.265
ASTURIAS, PRINCIPADO DE	3.616	+63	+1,77	3.553	+1.055	+41,19	2.561
BALEARS, ILLES	5.364	-1.324	-19,80	6.688	+1.170	+27,90	4.194
Las Palmas	6.804	+317	+4,89	6.487	+2.882	+73,48	3.922
Santa Cruz de Tenerife	5.891	+413	+7,54	5.478	+2.509	+74,19	3.382
CANARIAS	12.695	+730	+6,10	11.965	+5.391	+73,81	7.304
CANTABRIA	1.984	-18	-0,90	2.002	+503	+33,96	1.481
Albacete	1.616	-8	-0,49	1.624	+53	+3,39	1.563
Ciudad Real	2.282	+53	+2,38	2.229	+3	+0,13	2.279
Cuenca	700	-9	-1,27	709	+75	+12,00	625
Guadalajara	894	-2	-0,22	896	+192	+27,35	702
Toledo	2.988	+32	+1,08	2.956	+185	+6,60	2.803
CASTILLA-LA MANCHA	8.480	+66	+0,78	8.414	+508	+6,37	7.972
Ávila	616	-25	-3,90	641	+137	+28,60	479
Burgos	1.269	+38	+3,09	1.231	+463	+57,44	806
León	1.531	-3	-0,20	1.534	+400	+35,37	1.131
Palencia	648	+17	+2,69	631	+130	+25,10	518
Salamanca	1.271	+10	+0,79	1.261	+297	+30,49	974
Segovia	513	-23	-4,29	536	+181	+54,52	332
Soria	306	-2	-0,65	308	+93	+43,66	213
Valladolid	1.993	+41	+2,10	1.952	+672	+50,87	1.321
Zamora	590	-7	-1,17	597	+126	+27,16	464
CASTILLA Y LEON	8.737	+46	+0,53	8.691	+2.499	+40,06	6.238
Barcelona	15.135	+683	+4,73	14.452	+4.601	+43,68	10.534
Girona	2.756	+168	+6,49	2.588	+1.022	+58,94	1.734
Lleida	1.357	+61	+4,71	1.296	+517	+61,55	840
Tarragona	3.243	+162	+5,26	3.081	+1.094	+50,91	2.149
CATALUÑA	22.491	+1.074	+5,01	21.417	+7.234	+47,41	15.257
Alicante-Alacant	8.931	-238	-2,60	9.169	+3.472	+63,60	5.459
Castellón-Castelló	2.478	-96	-3,73	2.574	+626	+33,80	1.852
Valencia-València	10.905	-474	-4,17	11.379	+3.697	+51,29	7.208
COMUNITAT VALENCIANA	22.314	-808	-3,49	23.122	+7.795	+53,69	14.519

ENERO 2021

PARO REGISTRADO POR COMUNIDADES AUTÓNOMAS, PROVINCIAS Y SEXO MENORES DE 25 AÑOS - VARONES

Comunidades Autónomas, Provincias y sexo	Enero 2021	Variación Mensual Diciembre 2020			Variación Anual Enero 2020		
	<i>Dato</i>	<i>Absoluta</i>	<i>Relativa</i>	<i>Dato</i>	<i>Absoluta</i>	<i>Relativa</i>	<i>Dato</i>
Badajoz	3.784	-216	-5,40	4.000	+695	+22,50	3.089
Cáceres	2.164	-33	-1,50	2.197	+370	+20,62	1.794
EXTREMADURA	5.948	-249	-4,02	6.197	+1.065	+21,81	4.883
A Coruña	1.685	-122	-6,75	1.807	+159	+10,42	1.526
Lugo	498	-33	-6,21	531	+51	+11,41	447
Ourense	527	-63	-10,68	590	+0	+0,00	527
Pontevedra	1.595	-143	-8,23	1.738	+24	+1,53	1.571
GALICIA	4.305	-361	-7,74	4.666	+234	+5,75	4.071
MADRID, COMUNIDAD DE	19.597	-329	-1,65	19.926	+5.741	+41,43	13.856
MURCIA, REGION DE	6.671	-158	-2,31	6.829	+1.744	+35,40	4.927
NAVARRA, COM. FORAL DE	2.513	+39	+1,58	2.474	+886	+54,46	1.627
Araba/Álava	986	+39	+4,12	947	+274	+38,48	712
Bizkaia	3.042	-48	-1,55	3.090	+683	+28,95	2.359
Gipuzkoa	1.673	-20	-1,18	1.693	+407	+32,15	1.266
PAIS VASCO	5.701	-29	-0,51	5.730	+1.364	+31,45	4.337
RIOJA, LA	832	+22	+2,72	810	+261	+45,71	571
CEUTA	732	-72	-8,96	804	+145	+24,70	587
MELILLA	678	-64	-8,63	742	+71	+11,70	607
TOTAL ESTATAL	184.430	-2.002	-1,07	186.432	+53.345	+40,69	131.085

Fuente: Elaboración propia a partir de datos del Servicio Público de Empleo Estatal,

AVANCE DE DATOS ESTADÍSTICO: PARO REGISTRADO

ENERO 2021

PARO REGISTRADO POR COMUNIDADES AUTÓNOMAS, PROVINCIAS Y SEXO MENORES DE 25 AÑOS - MUJERES

Comunidades Autónomas, Provincias y sexo	Enero 2021	Variación Mensual Diciembre 2020			Variación Anual Enero 2020		
	Dato	Absoluta	Relativa	Dato	Absoluta	Relativa	Dato
Almería	3.033	-38	-1,24	3.071	+965	+46,66	2.068
Cádiz	8.494	-131	-1,52	8.625	+2.654	+45,45	5.840
Córdoba	4.352	-418	-8,76	4.770	+1.088	+33,33	3.264
Granada	5.676	-214	-3,63	5.890	+1.848	+48,28	3.828
Huelva	2.846	-276	-8,84	3.122	+858	+43,16	1.988
Jaén	3.137	-249	-7,35	3.386	+583	+22,83	2.554
Málaga	9.095	-210	-2,26	9.305	+3.015	+49,59	6.080
Sevilla	11.448	-160	-1,38	11.608	+3.516	+44,33	7.932
ANDALUCÍA	48.081	-1.696	-3,41	49.777	+14.527	+43,29	33.554
Huesca	788	+5	+0,64	783	+306	+63,49	482
Teruel	516	-6	-1,15	522	+242	+88,32	274
Zaragoza	3.375	+81	+2,46	3.294	+1.023	+43,49	2.352
ARAGON	4.679	+80	+1,74	4.599	+1.571	+50,55	3.108
ASTURIAS, PRINCIPADO DE	2.982	+26	+0,88	2.956	+750	+33,60	2.232
BALEARS, ILLES	4.718	-1.313	-21,77	6.031	+908	+23,83	3.810
Las Palmas	5.674	+36	+0,64	5.638	+2.252	+65,81	3.422
Santa Cruz de Tenerife	4.931	-66	-1,32	4.997	+1.922	+63,88	3.009
CANARIAS	10.605	-30	-0,28	10.635	+4.174	+64,90	6.431
CANTABRIA	1.696	-26	-1,51	1.722	+378	+28,68	1.318
Albacete	1.801	+35	+1,98	1.766	+196	+12,21	1.605
Ciudad Real	2.695	-35	-1,28	2.730	+205	+8,23	2.490
Cuenca	632	-18	-2,77	650	+62	+10,88	570
Guadalajara	798	-8	-0,99	806	+180	+29,13	618
Toledo	3.045	+14	+0,46	3.031	+455	+17,57	2.590
CASTILLA-LA MANCHA	8.971	-12	-0,13	8.983	+1.098	+13,95	7.873
Ávila	555	-40	-6,72	595	+146	+35,70	409
Burgos	1.056	+38	+3,73	1.018	+340	+47,49	716
León	1.452	+0	+0,00	1.452	+400	+38,02	1.052
Palencia	532	+4	+0,76	528	+149	+38,90	383
Salamanca	1.212	-45	-3,58	1.257	+262	+27,58	950
Segovia	407	-15	-3,55	422	+148	+57,14	259
Soria	273	-7	-2,50	280	+102	+59,65	171
Valladolid	1.813	+8	+0,44	1.805	+615	+51,34	1.198
Zamora	590	-25	-4,07	615	+229	+63,43	361
CASTILLA Y LEON	7.890	-82	-1,03	7.972	+2.391	+43,48	5.499
Barcelona	12.390	+769	+6,62	11.621	+3.637	+41,55	8.753
Girona	2.283	+148	+6,93	2.135	+792	+53,12	1.491
Lleida	1.143	+82	+7,73	1.061	+377	+49,22	766
Tarragona	2.822	+167	+6,29	2.655	+808	+40,12	2.014
CATALUÑA	18.638	+1.166	+6,67	17.472	+5.614	+43,11	13.024
Alicante-Alacant	7.612	-217	-2,77	7.829	+2.720	+55,60	4.892
Castellón-Castelló	2.249	-75	-3,23	2.324	+537	+31,37	1.712
Valencia-València	9.718	-301	-3,00	10.019	+3.331	+52,15	6.387
COMUNITAT VALENCIANA	19.579	-593	-2,94	20.172	+6.588	+50,71	12.991

ENERO 2021

PARO REGISTRADO POR COMUNIDADES AUTÓNOMAS, PROVINCIAS Y SEXO MENORES DE 25 AÑOS - MUJERES

Comunidades Autónomas, Provincias y sexo	Enero 2021	Variación Mensual Diciembre 2020			Variación Anual Enero 2020		
	<i>Dato</i>	<i>Absoluta</i>	<i>Relativa</i>	<i>Dato</i>	<i>Absoluta</i>	<i>Relativa</i>	<i>Dato</i>
Badajoz	3.889	-276	-6,63	4.165	+759	+24,25	3.130
Cáceres	1.973	-51	-2,52	2.024	+454	+29,89	1.519
EXTREMADURA	5.862	-327	-5,28	6.189	+1.213	+26,09	4.649
A Coruña	1.686	-123	-6,80	1.809	+130	+8,35	1.556
Lugo	488	-24	-4,69	512	+60	+14,02	428
Ourense	528	-60	-10,20	588	+54	+11,39	474
Pontevedra	1.567	-95	-5,72	1.662	+262	+20,08	1.305
GALICIA	4.269	-302	-6,61	4.571	+506	+13,45	3.763
MADRID, COMUNIDAD DE	18.186	-515	-2,75	18.701	+5.567	+44,12	12.619
MURCIA, REGION DE	6.750	-253	-3,61	7.003	+1.851	+37,78	4.899
NAVARRA, COM. FORAL DE	2.377	+83	+3,62	2.294	+906	+61,59	1.471
Araba/Álava	935	+98	+11,71	837	+283	+43,40	652
Bizkaia	2.719	+22	+0,82	2.697	+456	+20,15	2.263
Gipuzkoa	1.517	+73	+5,06	1.444	+365	+31,68	1.152
PAIS VASCO	5.171	+193	+3,88	4.978	+1.104	+27,15	4.067
RIOJA, LA	757	+4	+0,53	753	+275	+57,05	482
CEUTA	805	-160	-16,58	965	+126	+18,56	679
MELILLA	677	-115	-14,52	792	-9	-1,31	686
TOTAL ESTATAL	172.693	-3.872	-2,19	176.565	+49.538	+40,22	123.155

Fuente: Elaboración propia a partir de datos del Servicio Público de Empleo Estatal,

AVANCE DE DATOS ESTADÍSTICO: PARO REGISTRADO

ENERO 2021

PARO REGISTRADO POR COMUNIDADES AUTÓNOMAS, PROVINCIAS Y SEXO TOTAL 16 y MÁS AÑOS - AMBOS SEXOS

Comunidades Autónomas, Provincias y sexo	Enero 2021	Variación Mensual Diciembre 2020			Variación Anual Enero 2020		
	Dato	Absoluta	Relativa	Dato	Absoluta	Relativa	Dato
Almería	69.974	+1.306	+1,90	68.668	+13.711	+24,37	56.263
Cádiz	187.187	+3.791	+2,07	183.396	+35.066	+23,05	152.121
Córdoba	81.511	+1.530	+1,91	79.981	+11.312	+16,11	70.199
Granada	104.358	+2.372	+2,33	101.986	+21.949	+26,63	82.409
Huelva	61.492	-1.851	-2,92	63.343	+12.237	+24,84	49.255
Jaén	51.650	+1.729	+3,46	49.921	+4.064	+8,54	47.586
Málaga	200.862	+4.576	+2,33	196.286	+46.257	+29,92	154.605
Sevilla	230.652	+4.796	+2,12	225.856	+37.000	+19,11	193.652
ANDALUCÍA	987.686	+18.249	+1,88	969.437	+181.596	+22,53	806.090
Huesca	12.212	+457	+3,89	11.755	+3.375	+38,19	8.837
Teruel	7.632	+229	+3,09	7.403	+1.742	+29,58	5.890
Zaragoza	65.314	+2.107	+3,33	63.207	+12.406	+23,45	52.908
ARAGON	85.158	+2.793	+3,39	82.365	+17.523	+25,91	67.635
ASTURIAS, PRINCIPADO DE	84.694	+2.624	+3,20	82.070	+11.727	+16,07	72.967
BALEARS, ILLES	83.341	-998	-1,18	84.339	+22.486	+36,95	60.855
Las Palmas	144.437	+4.696	+3,36	139.741	+35.305	+32,35	109.132
Santa Cruz de Tenerife	134.793	+5.097	+3,93	129.696	+32.761	+32,11	102.032
CANARIAS	279.230	+9.793	+3,63	269.437	+68.066	+32,23	211.164
CANTABRIA	43.773	+1.144	+2,68	42.629	+4.923	+12,67	38.850
Albacete	37.456	+1.306	+3,61	36.150	+1.932	+5,44	35.524
Ciudad Real	52.088	+1.712	+3,40	50.376	+2.816	+5,72	49.272
Cuenca	14.487	+470	+3,35	14.017	+1.495	+11,51	12.992
Guadalajara	18.896	+715	+3,93	18.181	+2.749	+17,02	16.147
Toledo	69.278	+1.729	+2,56	67.549	+5.626	+8,84	63.652
CASTILLA-LA MANCHA	192.205	+5.932	+3,18	186.273	+14.618	+8,23	177.587
Ávila	13.413	+312	+2,38	13.101	+2.162	+19,22	11.251
Burgos	23.973	+1.191	+5,23	22.782	+4.980	+26,22	18.993
León	34.648	+1.002	+2,98	33.646	+4.964	+16,72	29.684
Palencia	10.847	+139	+1,30	10.708	+1.613	+17,47	9.234
Salamanca	26.649	+635	+2,44	26.014	+3.916	+17,23	22.733
Segovia	8.991	+161	+1,82	8.830	+2.019	+28,96	6.972
Soria	4.715	+175	+3,85	4.540	+966	+25,77	3.749
Valladolid	37.132	+1.130	+3,14	36.002	+7.383	+24,82	29.749
Zamora	13.535	+452	+3,45	13.083	+1.995	+17,29	11.540
CASTILLA Y LEON	173.903	+5.197	+3,08	168.706	+29.998	+20,85	143.905
Barcelona	367.366	+6.778	+1,88	360.588	+82.061	+28,76	285.305
Girona	50.891	+1.219	+2,45	49.672	+12.657	+33,10	38.234
Lleida	27.425	+869	+3,27	26.556	+6.285	+29,73	21.140
Tarragona	62.399	+1.604	+2,64	60.795	+13.396	+27,34	49.003
CATALUÑA	508.081	+10.470	+2,10	497.611	+114.399	+29,06	393.682
Alicante-Alacant	189.379	+3.270	+1,76	186.109	+37.984	+25,09	151.395
Castellón-Castelló	44.535	+1.341	+3,10	43.194	+5.583	+14,33	38.952
Valencia-València	213.881	+5.483	+2,63	208.398	+37.666	+21,38	176.215
COMUNITAT VALENCIANA	447.795	+10.094	+2,31	437.701	+81.233	+22,16	366.562

ENERO 2021

PARO REGISTRADO POR COMUNIDADES AUTÓNOMAS, PROVINCIAS Y SEXO TOTAL 16 y MÁS AÑOS - AMBOS SEXOS

Comunidades Autónomas, Provincias y sexo	Enero 2021	Variación Mensual Diciembre 2020			Variación Anual Enero 2020		
	Dato	Absoluta	Relativa	Dato	Absoluta	Relativa	Dato
Badajoz	74.905	+1.212	+1,64	73.693	+6.604	+9,67	68.301
Cáceres	40.550	+1.564	+4,01	38.986	+3.623	+9,81	36.927
EXTREMADURA	115.455	+2.776	+2,46	112.679	+10.227	+9,72	105.228
A Coruña	74.853	-1.458	-1,91	76.311	+7.727	+11,51	67.126
Lugo	18.742	-186	-0,98	18.928	+2.320	+14,13	16.422
Ourense	20.781	-437	-2,06	21.218	+2.278	+12,31	18.503
Pontevedra	71.608	-1.522	-2,08	73.130	+5.904	+8,99	65.704
GALICIA	185.984	-3.603	-1,90	189.587	+18.229	+10,87	167.755
MADRID, COMUNIDAD DE	439.684	+7.168	+1,66	432.516	+88.935	+25,36	350.749
MURCIA, REGION DE	123.073	+1.730	+1,43	121.343	+20.670	+20,18	102.403
NAVARRA, COM. FORAL DE	41.725	+1.088	+2,68	40.637	+7.853	+23,18	33.872
Araba/Álava	22.176	+449	+2,07	21.727	+2.733	+14,06	19.443
Bizkaia	73.579	+499	+0,68	73.080	+6.460	+9,62	67.119
Gipuzkoa	34.975	+542	+1,57	34.433	+3.888	+12,51	31.087
PAIS VASCO	130.730	+1.490	+1,15	129.240	+13.081	+11,12	117.649
RIOJA, LA	19.645	+417	+2,17	19.228	+3.293	+20,14	16.352
CEUTA	12.399	-198	-1,57	12.597	+1.183	+10,55	11.216
MELILLA	9.792	+50	+0,51	9.742	+460	+4,93	9.332
TOTAL ESTATAL	3.964.353	+76.216	+1,96	3.888.137	+710.500	+21,84	3.253.853

Fuente: Elaboración propia a partir de datos del Servicio Público de Empleo Estatal,

AVANCE DE DATOS ESTADÍSTICO: PARO REGISTRADO

ENERO 2021

PARO REGISTRADO POR COMUNIDADES AUTÓNOMAS, PROVINCIAS Y SEXO TOTAL 16 y MÁS AÑOS - VARONES

Comunidades Autónomas, Provincias y sexo	Enero 2021	Variación Mensual Diciembre 2020			Variación Anual Enero 2020		
	Dato	Absoluta	Relativa	Dato	Absoluta	Relativa	Dato
Almería	30.813	+515	+1,70	30.298	+6.262	+25,51	24.551
Cádiz	78.083	+1.097	+1,42	76.986	+16.899	+27,62	61.184
Córdoba	32.820	+673	+2,09	32.147	+4.538	+16,05	28.282
Granada	45.594	+1.111	+2,50	44.483	+9.877	+27,65	35.717
Huelva	26.390	-1.036	-3,78	27.426	+5.277	+24,99	21.113
Jaén	17.600	+984	+5,92	16.616	+155	+0,89	17.445
Málaga	85.437	+1.833	+2,19	83.604	+22.403	+35,54	63.034
Sevilla	95.935	+2.127	+2,27	93.808	+17.104	+21,70	78.831
ANDALUCÍA	412.672	+7.304	+1,80	405.368	+82.515	+24,99	330.157
Huesca	5.206	+164	+3,25	5.042	+1.535	+41,81	3.671
Teruel	3.258	+23	+0,71	3.235	+769	+30,90	2.489
Zaragoza	26.822	+535	+2,04	26.287	+5.625	+26,54	21.197
ARAGON	35.286	+722	+2,09	34.564	+7.929	+28,98	27.357
ASTURIAS, PRINCIPADO DE	37.846	+952	+2,58	36.894	+5.890	+18,43	31.956
BALEARS, ILLES	38.607	-800	-2,03	39.407	+11.456	+42,19	27.151
Las Palmas	65.289	+2.231	+3,54	63.058	+17.589	+36,87	47.700
Santa Cruz de Tenerife	62.215	+2.367	+3,96	59.848	+16.292	+35,48	45.923
CANARIAS	127.504	+4.598	+3,74	122.906	+33.881	+36,19	93.623
CANTABRIA	19.227	+357	+1,89	18.870	+2.051	+11,94	17.176
Albacete	13.532	+407	+3,10	13.125	+857	+6,76	12.675
Ciudad Real	18.602	+778	+4,36	17.824	+745	+4,17	17.857
Cuenca	5.850	+182	+3,21	5.668	+671	+12,96	5.179
Guadalajara	7.812	+287	+3,81	7.525	+1.313	+20,20	6.499
Toledo	25.473	+751	+3,04	24.722	+2.563	+11,19	22.910
CASTILLA-LA MANCHA	71.269	+2.405	+3,49	68.864	+6.149	+9,44	65.120
Ávila	5.825	+165	+2,92	5.660	+1.029	+21,46	4.796
Burgos	10.364	+419	+4,21	9.945	+2.313	+28,73	8.051
León	15.358	+513	+3,46	14.845	+2.271	+17,35	13.087
Palencia	4.778	+50	+1,06	4.728	+661	+16,06	4.117
Salamanca	11.028	+306	+2,85	10.722	+1.714	+18,40	9.314
Segovia	3.984	+71	+1,81	3.913	+896	+29,02	3.088
Soria	2.153	+86	+4,16	2.067	+455	+26,80	1.698
Valladolid	15.668	+466	+3,07	15.202	+3.406	+27,78	12.262
Zamora	6.023	+225	+3,88	5.798	+767	+14,59	5.256
CASTILLA Y LEON	75.181	+2.301	+3,16	72.880	+13.512	+21,91	61.669
Barcelona	165.655	+3.230	+1,99	162.425	+41.068	+32,96	124.587
Girona	23.623	+435	+1,88	23.188	+6.505	+38,00	17.118
Lleida	12.466	+417	+3,46	12.049	+3.102	+33,13	9.364
Tarragona	27.722	+595	+2,19	27.127	+6.613	+31,33	21.109
CATALUÑA	229.466	+4.677	+2,08	224.789	+57.288	+33,27	172.178
Alicante-Alacant	80.954	+1.184	+1,48	79.770	+18.847	+30,35	62.107
Castellón-Castelló	18.031	+335	+1,89	17.696	+2.445	+15,69	15.586
Valencia-València	87.806	+1.453	+1,68	86.353	+17.352	+24,63	70.454
COMUNITAT VALENCIANA	186.791	+2.972	+1,62	183.819	+38.644	+26,08	148.147

ENERO 2021

PARO REGISTRADO POR COMUNIDADES AUTÓNOMAS, PROVINCIAS Y SEXO TOTAL 16 y MÁS AÑOS - VARONES

Comunidades Autónomas, Provincias y sexo	Enero 2021	Variación Mensual Diciembre 2020			Variación Anual Enero 2020		
	Dato	Absoluta	Relativa	Dato	Absoluta	Relativa	Dato
Badajoz	28.655	+179	+0,63	28.476	+3.157	+12,38	25.498
Cáceres	17.327	+495	+2,94	16.832	+1.541	+9,76	15.786
EXTREMADURA	45.982	+674	+1,49	45.308	+4.698	+11,38	41.284
A Coruña	32.915	-573	-1,71	33.488	+3.913	+13,49	29.002
Lugo	8.348	-190	-2,23	8.538	+1.087	+14,97	7.261
Ourense	9.018	-308	-3,30	9.326	+895	+11,02	8.123
Pontevedra	30.398	-599	-1,93	30.997	+2.397	+8,56	28.001
GALICIA	80.679	-1.670	-2,03	82.349	+8.292	+11,46	72.387
MADRID, COMUNIDAD DE	188.047	+3.221	+1,74	184.826	+40.170	+27,16	147.877
MURCIA, REGION DE	49.441	+523	+1,07	48.918	+9.029	+22,34	40.412
NAVARRA, COM. FORAL DE	17.585	+172	+0,99	17.413	+3.527	+25,09	14.058
Araba/Álava	9.478	-172	-1,78	9.650	+1.368	+16,87	8.110
Bizkaia	33.454	-249	-0,74	33.703	+3.382	+11,25	30.072
Gipuzkoa	15.486	-59	-0,38	15.545	+2.160	+16,21	13.326
PAIS VASCO	58.418	-480	-0,81	58.898	+6.910	+13,42	51.508
RIOJA, LA	8.098	+116	+1,45	7.982	+1.348	+19,97	6.750
CEUTA	5.098	-68	-1,32	5.166	+514	+11,21	4.584
MELILLA	3.781	-14	-0,37	3.795	+195	+5,44	3.586
TOTAL ESTATAL	1.690.978	+27.962	+1,68	1.663.016	+333.998	+24,61	1.356.980

Fuente: Elaboración propia a partir de datos del Servicio Público de Empleo Estatal,

AVANCE DE DATOS ESTADÍSTICO: PARO REGISTRADO

ENERO 2021

PARO REGISTRADO POR COMUNIDADES AUTÓNOMAS, PROVINCIAS Y SEXO TOTAL 16 y MÁS AÑOS - MUJERES

Comunidades Autónomas, Provincias y sexo	Enero 2021	Variación Mensual Diciembre 2020			Variación Anual Enero 2020		
	Dato	Absoluta	Relativa	Dato	Absoluta	Relativa	Dato
Almería	39.161	+791	+2,06	38.370	+7.449	+23,49	31.712
Cádiz	109.104	+2.694	+2,53	106.410	+18.167	+19,98	90.937
Córdoba	48.691	+857	+1,79	47.834	+6.774	+16,16	41.917
Granada	58.764	+1.261	+2,19	57.503	+12.072	+25,85	46.692
Huelva	35.102	-815	-2,27	35.917	+6.960	+24,73	28.142
Jaén	34.050	+745	+2,24	33.305	+3.909	+12,97	30.141
Málaga	115.425	+2.743	+2,43	112.682	+23.854	+26,05	91.571
Sevilla	134.717	+2.669	+2,02	132.048	+19.896	+17,33	114.821
ANDALUCÍA	575.014	+10.945	+1,94	564.069	+99.081	+20,82	475.933
Huesca	7.006	+293	+4,36	6.713	+1.840	+35,62	5.166
Teruel	4.374	+206	+4,94	4.168	+973	+28,61	3.401
Zaragoza	38.492	+1.572	+4,26	36.920	+6.781	+21,38	31.711
ARAGON	49.872	+2.071	+4,33	47.801	+9.594	+23,82	40.278
ASTURIAS, PRINCIPADO DE	46.848	+1.672	+3,70	45.176	+5.837	+14,23	41.011
BALEARS, ILLES	44.734	-198	-0,44	44.932	+11.030	+32,73	33.704
Las Palmas	79.148	+2.465	+3,21	76.683	+17.716	+28,84	61.432
Santa Cruz de Tenerife	72.578	+2.730	+3,91	69.848	+16.469	+29,35	56.109
CANARIAS	151.726	+5.195	+3,55	146.531	+34.185	+29,08	117.541
CANTABRIA	24.546	+787	+3,31	23.759	+2.872	+13,25	21.674
Albacete	23.924	+899	+3,90	23.025	+1.075	+4,70	22.849
Ciudad Real	33.486	+934	+2,87	32.552	+2.071	+6,59	31.415
Cuenca	8.637	+288	+3,45	8.349	+824	+10,55	7.813
Guadalajara	11.084	+428	+4,02	10.656	+1.436	+14,88	9.648
Toledo	43.805	+978	+2,28	42.827	+3.063	+7,52	40.742
CASTILLA-LA MANCHA	120.936	+3.527	+3,00	117.409	+8.469	+7,53	112.467
Ávila	7.588	+147	+1,98	7.441	+1.133	+17,55	6.455
Burgos	13.609	+772	+6,01	12.837	+2.667	+24,37	10.942
León	19.290	+489	+2,60	18.801	+2.693	+16,23	16.597
Palencia	6.069	+89	+1,49	5.980	+952	+18,60	5.117
Salamanca	15.621	+329	+2,15	15.292	+2.202	+16,41	13.419
Segovia	5.007	+90	+1,83	4.917	+1.123	+28,91	3.884
Soria	2.562	+89	+3,60	2.473	+511	+24,91	2.051
Valladolid	21.464	+664	+3,19	20.800	+3.977	+22,74	17.487
Zamora	7.512	+227	+3,12	7.285	+1.228	+19,54	6.284
CASTILLA Y LEON	98.722	+2.896	+3,02	95.826	+16.486	+20,05	82.236
Barcelona	201.711	+3.548	+1,79	198.163	+40.993	+25,51	160.718
Girona	27.268	+784	+2,96	26.484	+6.152	+29,13	21.116
Lleida	14.959	+452	+3,12	14.507	+3.183	+27,03	11.776
Tarragona	34.677	+1.009	+3,00	33.668	+6.783	+24,32	27.894
CATALUÑA	278.615	+5.793	+2,12	272.822	+57.111	+25,78	221.504
Alicante-Alacant	108.425	+2.086	+1,96	106.339	+19.137	+21,43	89.288
Castellón-Castelló	26.504	+1.006	+3,95	25.498	+3.138	+13,43	23.366
Valencia-València	126.075	+4.030	+3,30	122.045	+20.314	+19,21	105.761
COMUNITAT VALENCIANA	261.004	+7.122	+2,81	253.882	+42.589	+19,50	218.415

ENERO 2021

PARO REGISTRADO POR COMUNIDADES AUTÓNOMAS, PROVINCIAS Y SEXO TOTAL 16 y MÁS AÑOS - MUJERES

Comunidades Autónomas, Provincias y sexo	Enero 2021	Variación Mensual Diciembre 2020			Variación Anual Enero 2020		
	<i>Dato</i>	<i>Absoluta</i>	<i>Relativa</i>	<i>Dato</i>	<i>Absoluta</i>	<i>Relativa</i>	<i>Dato</i>
Badajoz	46.250	+1.033	+2,28	45.217	+3.447	+8,05	42.803
Cáceres	23.223	+1.069	+4,83	22.154	+2.082	+9,85	21.141
EXTREMADURA	69.473	+2.102	+3,12	67.371	+5.529	+8,65	63.944
A Coruña	41.938	-885	-2,07	42.823	+3.814	+10,00	38.124
Lugo	10.394	+4	+0,04	10.390	+1.233	+13,46	9.161
Ourense	11.763	-129	-1,08	11.892	+1.383	+13,32	10.380
Pontevedra	41.210	-923	-2,19	42.133	+3.507	+9,30	37.703
GALICIA	105.305	-1.933	-1,80	107.238	+9.937	+10,42	95.368
MADRID, COMUNIDAD DE	251.637	+3.947	+1,59	247.690	+48.765	+24,04	202.872
MURCIA, REGION DE	73.632	+1.207	+1,67	72.425	+11.641	+18,78	61.991
NAVARRA, COM. FORAL DE	24.140	+916	+3,94	23.224	+4.326	+21,83	19.814
Araba/Álava	12.698	+621	+5,14	12.077	+1.365	+12,04	11.333
Bizkaia	40.125	+748	+1,90	39.377	+3.078	+8,31	37.047
Gipuzkoa	19.489	+601	+3,18	18.888	+1.728	+9,73	17.761
PAIS VASCO	72.312	+1.970	+2,80	70.342	+6.171	+9,33	66.141
RIOJA, LA	11.547	+301	+2,68	11.246	+1.945	+20,26	9.602
CEUTA	7.301	-130	-1,75	7.431	+669	+10,09	6.632
MELILLA	6.011	+64	+1,08	5.947	+265	+4,61	5.746
TOTAL ESTATAL	2.273.375	+48.254	+2,17	2.225.121	+376.502	+19,85	1.896.873

Fuente: Elaboración propia a partir de datos del Servicio Público de Empleo Estatal,

AVANCE DE DATOS ESTADÍSTICO: PARO REGISTRADO

EVOLUCIÓN DEL PARO REGISTRADO SEGÚN SEXO Y EDADES

	TOTAL EDADES			MENORES DE 25 AÑOS			RESTO DE EDADES		
	TOTAL	Varones	Mujeres	TOTAL	Varones	Mujeres	TOTAL	Varones	Mujeres
ENERO 2017	3.760.231	1.655.366	2.104.865	296.604	152.225	144.379	3.463.627	1.503.141	1.960.486
FEBRERO 2017	3.750.876	1.646.954	2.103.922	301.633	155.516	146.117	3.449.243	1.491.438	1.957.805
MARZO 2017	3.702.317	1.615.938	2.086.379	299.405	154.311	145.094	3.402.912	1.461.627	1.941.285
ABRIL 2017	3.573.036	1.546.780	2.026.256	280.113	143.582	136.531	3.292.923	1.403.198	1.889.725
MAYO 2017	3.461.128	1.478.677	1.982.451	268.056	136.513	131.543	3.193.072	1.342.164	1.850.908
JUNIO 2017	3.362.811	1.423.734	1.939.077	250.885	129.171	121.714	3.111.926	1.294.563	1.817.363
JULIO 2017	3.335.924	1.407.638	1.928.286	253.168	129.395	123.773	3.082.756	1.278.243	1.804.513
AGOSTO 2017	3.382.324	1.431.435	1.950.889	257.914	130.101	127.813	3.124.410	1.301.334	1.823.076
SEPTIEMBRE 2017	3.410.182	1.439.465	1.970.717	288.408	144.625	143.783	3.121.774	1.294.840	1.826.934
OCTUBRE 2017	3.467.026	1.465.377	2.001.649	297.474	149.369	148.105	3.169.552	1.316.008	1.853.544
NOVIEMBRE 2017	3.474.281	1.465.663	2.008.618	291.475	146.859	144.616	3.182.806	1.318.804	1.864.002
DICIEMBRE 2017	3.412.781	1.459.726	1.953.055	268.406	136.711	131.695	3.144.375	1.323.015	1.821.360
ENERO 2018	3.476.528	1.475.479	2.001.049	267.794	136.381	131.413	3.208.734	1.339.098	1.869.636
FEBRERO 2018	3.470.248	1.472.370	1.997.878	276.142	140.963	135.179	3.194.106	1.331.407	1.862.699
MARZO 2018	3.422.551	1.454.120	1.968.431	274.368	140.742	133.626	3.148.183	1.313.378	1.834.805
ABRIL 2018	3.335.868	1.398.960	1.936.908	266.899	135.873	131.026	3.068.969	1.263.087	1.805.882
MAYO 2018	3.252.130	1.347.140	1.904.990	257.056	130.077	126.979	2.995.074	1.217.063	1.778.011
JUNIO 2018	3.162.162	1.295.352	1.866.810	240.174	122.482	117.692	2.921.988	1.172.870	1.749.118
JULIO 2018	3.135.021	1.279.579	1.855.442	237.651	119.765	117.886	2.897.370	1.159.814	1.737.556
AGOSTO 2018	3.182.068	1.306.994	1.875.074	240.840	120.248	120.592	2.941.228	1.186.746	1.754.482
SEPTIEMBRE 2018	3.202.509	1.313.151	1.889.358	263.605	131.753	131.852	2.938.904	1.181.398	1.757.506
OCTUBRE 2018	3.254.703	1.340.190	1.914.513	274.329	137.620	136.709	2.980.374	1.202.570	1.777.804
NOVIEMBRE 2018	3.252.867	1.342.941	1.909.926	264.590	133.577	131.013	2.988.277	1.209.364	1.778.913
DICIEMBRE 2018	3.202.297	1.337.244	1.865.053	247.212	125.902	121.310	2.955.085	1.211.342	1.743.743
ENERO 2019	3.285.761	1.360.448	1.925.313	257.464	131.056	126.408	3.028.297	1.229.392	1.798.905
FEBRERO 2019	3.289.040	1.360.225	1.928.815	268.399	136.656	131.743	3.020.641	1.223.569	1.797.072
MARZO 2019	3.255.084	1.338.897	1.916.187	266.738	135.919	130.819	2.988.346	1.202.978	1.785.368
ABRIL 2019	3.163.566	1.298.708	1.864.858	251.546	127.960	123.586	2.912.020	1.170.748	1.741.272
MAYO 2019	3.079.491	1.250.812	1.828.679	240.259	121.524	118.735	2.839.232	1.129.288	1.709.944
JUNIO 2019	3.015.686	1.218.056	1.797.630	224.289	114.807	109.482	2.791.397	1.103.249	1.688.148
JULIO 2019	3.011.433	1.216.487	1.794.946	219.575	111.972	107.603	2.791.858	1.104.515	1.687.343
AGOSTO 2019	3.065.804	1.247.538	1.818.266	225.757	113.953	111.804	2.840.047	1.133.585	1.706.462
SEPTIEMBRE 2019	3.079.711	1.250.720	1.828.991	248.451	124.869	123.582	2.831.260	1.125.851	1.705.409
OCTUBRE 2019	3.177.659	1.304.137	1.873.522	266.302	135.021	131.281	2.911.357	1.169.116	1.742.241
NOVIEMBRE 2019	3.198.184	1.317.686	1.880.498	265.598	135.296	130.302	2.932.586	1.182.390	1.750.196
DICIEMBRE 2019	3.163.605	1.328.396	1.835.209	246.706	126.844	119.862	2.916.899	1.201.552	1.715.347
ENERO 2020	3.253.853	1.356.980	1.896.873	254.240	131.085	123.155	2.999.613	1.225.895	1.773.718
FEBRERO 2020	3.246.047	1.349.975	1.896.072	261.448	134.821	126.627	2.984.599	1.215.154	1.769.445
MARZO 2020	3.548.312	1.528.942	2.019.370	287.560	148.441	139.119	3.260.752	1.380.501	1.880.251
ABRIL 2020	3.831.203	1.679.403	2.151.800	318.822	165.450	153.372	3.512.381	1.513.953	1.998.428
MAYO 2020	3.857.776	1.666.098	2.191.678	326.574	168.228	158.346	3.531.202	1.497.870	2.033.332
JUNIO 2020	3.862.883	1.646.965	2.215.918	343.158	177.293	165.865	3.519.725	1.469.672	2.050.053
JULIO 2020	3.773.034	1.595.448	2.177.586	321.364	166.996	154.368	3.451.670	1.428.452	2.023.218
AGOSTO 2020	3.802.814	1.604.901	2.197.913	329.168	169.898	159.270	3.473.646	1.435.003	2.038.643
SEPTIEMBRE 2020	3.776.485	1.594.691	2.181.794	345.825	177.593	168.232	3.430.660	1.417.098	2.013.562
OCTUBRE 2020	3.826.043	1.622.758	2.203.285	361.986	186.115	175.871	3.464.057	1.436.643	2.027.414
NOVIEMBRE 2020	3.851.312	1.629.058	2.222.254	365.719	186.675	179.044	3.485.593	1.442.383	2.043.210
DICIEMBRE 2020	3.888.137	1.663.016	2.225.121	362.997	186.432	176.565	3.525.140	1.476.584	2.048.556

EVOLUCIÓN DEL PARO REGISTRADO SEGÚN SEXO Y EDADES

	TOTAL EDADES			MENORES DE 25 AÑOS			RESTO DE EDADES		
	TOTAL	Varones	Mujeres	TOTAL	Varones	Mujeres	TOTAL	Varones	Mujeres
ENERO 2021	3.964.353	1.690.978	2.273.375	357.123	184.430	172.693	3.607.230	1.506.548	2.100.682
FEBRERO 2021									
MARZO 2021									
ABRIL 2021									
MAYO 2021									
JUNIO 2021									
JULIO 2021									
AGOSTO 2021									
SEPTIEMBRE 2021									
OCTUBRE 2021									
NOVIEMBRE 2021									
DICIEMBRE 2021									

EVOLUCIÓN DE LA VARIACIÓN ANUAL DEL PARO REGISTRADO SEGÚN SEXO Y EDADES

	TOTAL EDADES			MENORES DE 25 AÑOS			RESTO DE EDADES		
	TOTAL	Varones	Mujeres	TOTAL	Varones	Mujeres	TOTAL	Varones	Mujeres
ENERO 2017	-9,41	-12,49	-6,83	-12,32	-13,27	-11,29	-9,15	-12,41	-6,48
FEBRERO 2017	-9,68	-12,93	-6,97	-13,97	-14,77	-13,10	-9,29	-12,73	-6,48
MARZO 2017	-9,58	-13,33	-6,45	-13,75	-14,68	-12,73	-9,20	-13,18	-5,95
ABRIL 2017	-10,92	-14,44	-8,04	-17,87	-18,89	-16,76	-10,28	-13,96	-7,34
MAYO 2017	-11,06	-14,85	-8,00	-17,49	-18,54	-16,37	-10,47	-14,46	-7,34
JUNIO 2017	-10,73	-14,53	-7,72	-16,47	-17,12	-15,78	-10,23	-14,26	-7,13
JULIO 2017	-9,43	-12,93	-6,68	-11,94	-12,47	-11,37	-9,21	-12,98	-6,34
AGOSTO 2017	-8,52	-11,87	-5,90	-9,50	-10,19	-8,78	-8,44	-12,04	-5,69
SEPTIEMBRE 2017	-8,34	-11,61	-5,79	-6,72	-7,41	-6,01	-8,48	-12,05	-5,77
OCTUBRE 2017	-7,91	-11,29	-5,28	-6,85	-7,75	-5,93	-8,01	-11,67	-5,23
NOVIEMBRE 2017	-8,33	-11,91	-5,52	-10,49	-11,67	-9,26	-8,12	-11,94	-5,22
DICIEMBRE 2017	-7,84	-11,12	-5,22	-8,88	-9,37	-8,37	-7,75	-11,29	-4,99
ENERO 2018	-7,54	-10,87	-4,93	-9,71	-10,41	-8,98	-7,36	-10,91	-4,63
FEBRERO 2018	-7,48	-10,60	-5,04	-8,45	-9,36	-7,49	-7,40	-10,73	-4,86
MARZO 2018	-7,56	-10,01	-5,65	-8,36	-8,79	-7,90	-7,49	-10,14	-5,49
ABRIL 2018	-6,64	-9,56	-4,41	-4,72	-5,37	-4,03	-6,80	-9,99	-4,44
MAYO 2018	-6,04	-8,90	-3,91	-4,10	-4,71	-3,47	-6,20	-9,32	-3,94
JUNIO 2018	-5,97	-9,02	-3,73	-4,27	-5,18	-3,30	-6,10	-9,40	-3,76
JULIO 2018	-6,02	-9,10	-3,78	-6,13	-7,44	-4,76	-6,01	-9,26	-3,71
AGOSTO 2018	-5,92	-8,69	-3,89	-6,62	-7,57	-5,65	-5,86	-8,81	-3,76
SEPTIEMBRE 2018	-6,09	-8,78	-4,13	-8,60	-8,90	-8,30	-5,86	-8,76	-3,80
OCTUBRE 2018	-6,12	-8,54	-4,35	-7,78	-7,87	-7,69	-5,97	-8,62	-4,09
NOVIEMBRE 2018	-6,37	-8,37	-4,91	-9,22	-9,04	-9,41	-6,11	-8,30	-4,56
DICIEMBRE 2018	-6,17	-8,39	-4,51	-7,90	-7,91	-7,89	-6,02	-8,44	-4,26
ENERO 2019	-5,49	-7,80	-3,78	-3,86	-3,90	-3,81	-5,62	-8,19	-3,78
FEBRERO 2019	-5,22	-7,62	-3,46	-2,80	-3,06	-2,54	-5,43	-8,10	-3,52
MARZO 2019	-4,89	-7,92	-2,65	-2,78	-3,43	-2,10	-5,08	-8,41	-2,69
ABRIL 2019	-5,17	-7,17	-3,72	-5,75	-5,82	-5,68	-5,11	-7,31	-3,58
MAYO 2019	-5,31	-7,15	-4,01	-6,53	-6,58	-6,49	-5,20	-7,21	-3,83
JUNIO 2019	-4,63	-5,97	-3,71	-6,61	-6,27	-6,98	-4,47	-5,94	-3,49
JULIO 2019	-3,94	-4,93	-3,26	-7,61	-6,51	-8,72	-3,64	-4,77	-2,89
AGOSTO 2019	-3,65	-4,55	-3,03	-6,26	-5,24	-7,29	-3,44	-4,48	-2,74
SEPTIEMBRE 2019	-3,83	-4,75	-3,20	-5,75	-5,22	-6,27	-3,66	-4,70	-2,96
OCTUBRE 2019	-2,37	-2,69	-2,14	-2,93	-1,89	-3,97	-2,32	-2,78	-2,00
NOVIEMBRE 2019	-1,68	-1,88	-1,54	+0,38	+1,29	-0,54	-1,86	-2,23	-1,61
DICIEMBRE 2019	-1,21	-0,66	-1,60	-0,20	+0,75	-1,19	-1,29	-0,81	-1,63
ENERO 2020	-0,97	-0,25	-1,48	-1,25	+0,02	-2,57	-0,95	-0,28	-1,40
FEBRERO 2020	-1,31	-0,75	-1,70	-2,59	-1,34	-3,88	-1,19	-0,69	-1,54
MARZO 2020	+9,01	+14,19	+5,38	+7,81	+9,21	+6,34	+9,12	+14,76	+5,31
ABRIL 2020	+21,10	+29,31	+15,39	+26,75	+29,30	+24,10	+20,62	+29,32	+14,77
MAYO 2020	+25,27	+33,20	+19,85	+35,93	+38,43	+33,36	+24,37	+32,64	+18,91
JUNIO 2020	+28,09	+35,21	+23,27	+53,00	+54,43	+51,50	+26,09	+33,21	+21,44
JULIO 2020	+25,29	+31,15	+21,32	+46,36	+49,14	+43,46	+23,63	+29,33	+19,91
AGOSTO 2020	+24,04	+28,65	+20,88	+45,81	+49,09	+42,45	+22,31	+26,59	+19,47
SEPTIEMBRE 2020	+22,62	+27,50	+19,29	+39,19	+42,22	+36,13	+21,17	+25,87	+18,07
OCTUBRE 2020	+20,40	+24,43	+17,60	+35,93	+37,84	+33,97	+18,98	+22,88	+16,37
NOVIEMBRE 2020	+20,42	+23,63	+18,17	+37,70	+37,98	+37,41	+18,86	+21,99	+16,74
DICIEMBRE 2020	+22,90	+25,19	+21,25	+47,14	+46,98	+47,31	+20,85	+22,89	+19,43

EVOLUCIÓN DE LA VARIACIÓN ANUAL DEL PARO REGISTRADO SEGÚN SEXO Y EDADES

	TOTAL EDADES			MENORES DE 25 AÑOS			RESTO DE EDADES		
	TOTAL	Varones	Mujeres	TOTAL	Varones	Mujeres	TOTAL	Varones	Mujeres
ENERO 2021	+21,84	+24,61	+19,85	+40,47	+40,69	+40,22	+20,26	+22,89	+18,43
FEBRERO 2021									
MARZO 2021									
ABRIL 2021									
MAYO 2021									
JUNIO 2021									
JULIO 2021									
AGOSTO 2021									
SEPTIEMBRE 2021									
OCTUBRE 2021									
NOVIEMBRE 2021									
DICIEMBRE 2021									

ENERO 2021

PORCENTAJES DE POBLACIÓN JOVEN EN EL PARO REGISTRADO POR COMUNIDADES AUTÓNOMAS, PROVINCIAS Y SEXO MENORES DE 25 AÑOS - AMBOS SEXOS

Comunidades Autónomas, Provincias y sexo	TOTAL 16y+ años	MENORES DE 25 AÑOS			
		TOTAL 16-24 años	% en cada Prov y CCAA	Distribución s/ Total	Distribución en CCAA
Almería	69.974	6.178	8,83%	1,73%	6,51%
Cádiz	187.187	17.286	9,23%	4,84%	18,22%
Córdoba	81.511	8.087	9,92%	2,26%	8,53%
Granada	104.358	10.803	10,35%	3,03%	11,39%
Huelva	61.492	5.774	9,39%	1,62%	6,09%
Jaén	51.650	5.060	9,80%	1,42%	5,33%
Málaga	200.862	19.114	9,52%	5,35%	20,15%
Sevilla	230.652	22.554	9,78%	6,32%	23,78%
ANDALUCIA	987.686	94.856	9,60%	26,56%	100,00%
Huesca	12.212	1.665	13,63%	0,47%	17,21%
Teruel	7.632	1.048	13,73%	0,29%	10,83%
Zaragoza	65.314	6.963	10,66%	1,95%	71,96%
ARAGON	85.158	9.676	11,36%	2,71%	100,00%
ASTURIAS, PRINCIPADO DE	84.694	6.598	7,79%	1,85%	
BALEARS, ILLES	83.341	10.082	12,10%	2,82%	
Las Palmas	144.437	12.478	8,64%	3,49%	53,55%
Santa Cruz de Tenerife	134.793	10.822	8,03%	3,03%	46,45%
CANARIAS	279.230	23.300	8,34%	6,52%	100,00%
CANTABRIA	43.773	3.680	8,41%	1,03%	
Albacete	37.456	3.417	9,12%	0,96%	19,58%
Ciudad Real	52.088	4.977	9,55%	1,39%	28,52%
Cuenca	14.487	1.332	9,19%	0,37%	7,63%
Guadalajara	18.896	1.692	8,95%	0,47%	9,70%
Toledo	69.278	6.033	8,71%	1,69%	34,57%
CASTILLA-LA MANCHA	192.205	17.451	9,08%	4,89%	100,00%
Ávila	13.413	1.171	8,73%	0,33%	7,04%
Burgos	23.973	2.325	9,70%	0,65%	13,98%
León	34.648	2.983	8,61%	0,84%	17,94%
Palencia	10.847	1.180	10,88%	0,33%	7,10%
Salamanca	26.649	2.483	9,32%	0,70%	14,93%
Segovia	8.991	920	10,23%	0,26%	5,53%
Soria	4.715	579	12,28%	0,16%	3,48%
Valladolid	37.132	3.806	10,25%	1,07%	22,89%
Zamora	13.535	1.180	8,72%	0,33%	7,10%
CASTILLA Y LEON	173.903	16.627	9,56%	4,66%	100,00%
Barcelona	367.366	27.525	7,49%	7,71%	66,92%
Girona	50.891	5.039	9,90%	1,41%	12,25%
Lleida	27.425	2.500	9,12%	0,70%	6,08%
Tarragona	62.399	6.065	9,72%	1,70%	14,75%
CATALUÑA	508.081	41.129	8,09%	11,52%	100,00%
Alicante-Alacant	189.379	16.543	8,74%	4,63%	39,49%
Castellón-Castelló	44.535	4.727	10,61%	1,32%	11,28%
Valencia-València	213.881	20.623	9,64%	5,77%	49,23%
COMUNITAT VALENCIANA	447.795	41.893	9,36%	11,73%	100,00%

ENERO 2021

PORCENTAJES DE POBLACIÓN JOVEN EN EL PARO REGISTRADO POR COMUNIDADES AUTÓNOMAS, PROVINCIAS Y SEXO MENORES DE 25 AÑOS - AMBOS SEXOS

Comunidades Autónomas, Provincias y sexo	TOTAL 16y+ años	MENORES DE 25 AÑOS			
		TOTAL 16-24 años	% en cada Prov y CCAA	Distribución s/ Total	Distribución en CCAA
Badajoz	74.905	7.673	10,24%	2,15%	64,97%
Cáceres	40.550	4.137	10,20%	1,16%	35,03%
EXTREMADURA	115.455	11.810	10,23%	3,31%	100,00%
A Coruña	74.853	3.371	4,50%	0,94%	39,32%
Lugo	18.742	986	5,26%	0,28%	11,50%
Ourense	20.781	1.055	5,08%	0,30%	12,30%
Pontevedra	71.608	3.162	4,42%	0,89%	36,88%
GALICIA	185.984	8.574	4,61%	2,40%	100,00%
MADRID, COMUNIDAD DE	439.684	37.783	8,59%	10,58%	
MURCIA, REGION DE	123.073	13.421	10,90%	3,76%	
NAVARRA, COM. FORAL DE	41.725	4.890	11,72%	1,37%	
Araba/Álava	22.176	1.921	8,66%	0,54%	17,67%
Bizkaia	73.579	5.761	7,83%	1,61%	52,99%
Gipuzkoa	34.975	3.190	9,12%	0,89%	29,34%
PAIS VASCO	130.730	10.872	8,32%	3,04%	100,00%
RIOJA, LA	19.645	1.589	8,09%	0,44%	
CEUTA	12.399	1.537	12,40%	0,43%	
MELILLA	9.792	1.355	13,84%	0,38%	
TOTAL ESTATAL	3.964.353	357.123	9,01%	100,00%	

Fuente: Elaboración propia a partir de datos del Servicio Público de Empleo Estatal,
AVANCE DE DATOS ESTADÍSTICO: PARO REGISTRADO

ENERO 2021

PORCENTAJES DE POBLACIÓN JOVEN EN EL PARO REGISTRADO POR COMUNIDADES AUTÓNOMAS, PROVINCIAS Y SEXO MENORES DE 25 AÑOS - VARONES

Comunidades Autónomas, Provincias y sexo	TOTAL 16y+ años	MENORES DE 25 AÑOS				
		TOTAL 16-24 años	% en cada Prov y CCAA	Distribución s/ Total	Distribución s/ SEXO	Distribución en CCAA
Almería	30.813	3.145	10,21%	1,71%	50,91%	6,72%
Cádiz	78.083	8.792	11,26%	4,77%	50,86%	18,80%
Córdoba	32.820	3.735	11,38%	2,03%	46,19%	7,99%
Granada	45.594	5.127	11,24%	2,78%	47,46%	10,96%
Huelva	26.390	2.928	11,10%	1,59%	50,71%	6,26%
Jaén	17.600	1.923	10,93%	1,04%	38,00%	4,11%
Málaga	85.437	10.019	11,73%	5,43%	52,42%	21,42%
Sevilla	95.935	11.106	11,58%	6,02%	49,24%	23,74%
ANDALUCIA	412.672	46.775	11,33%	25,36%	49,31%	100,00%
Huesca	5.206	877	16,85%	0,48%	52,67%	17,55%
Teruel	3.258	532	16,33%	0,29%	50,76%	10,65%
Zaragoza	26.822	3.588	13,38%	1,95%	51,53%	71,80%
ARAGON	35.286	4.997	14,16%	2,71%	51,64%	100,00%
ASTURIAS, PRINCIPADO DE	37.846	3.616	9,55%	1,96%	54,80%	
BALEARS, ILLES	38.607	5.364	13,89%	2,91%	53,20%	
Las Palmas	65.289	6.804	10,42%	3,69%	54,53%	53,60%
Santa Cruz de Tenerife	62.215	5.891	9,47%	3,19%	54,44%	46,40%
CANARIAS	127.504	12.695	9,96%	6,88%	54,48%	100,00%
CANTABRIA	19.227	1.984	10,32%	1,08%	53,91%	
Albacete	13.532	1.616	11,94%	0,88%	47,29%	19,06%
Ciudad Real	18.602	2.282	12,27%	1,24%	45,85%	26,91%
Cuenca	5.850	700	11,97%	0,38%	52,55%	8,25%
Guadalajara	7.812	894	11,44%	0,48%	52,84%	10,54%
Toledo	25.473	2.988	11,73%	1,62%	49,53%	35,24%
CASTILLA-LA MANCHA	71.269	8.480	11,90%	4,60%	48,59%	100,00%
Ávila	5.825	616	10,58%	0,33%	52,60%	7,05%
Burgos	10.364	1.269	12,24%	0,69%	54,58%	14,52%
León	15.358	1.531	9,97%	0,83%	51,32%	17,52%
Palencia	4.778	648	13,56%	0,35%	54,92%	7,42%
Salamanca	11.028	1.271	11,53%	0,69%	51,19%	14,55%
Segovia	3.984	513	12,88%	0,28%	55,76%	5,87%
Soria	2.153	306	14,21%	0,17%	52,85%	3,50%
Valladolid	15.668	1.993	12,72%	1,08%	52,36%	22,81%
Zamora	6.023	590	9,80%	0,32%	50,00%	6,75%
CASTILLA Y LEON	75.181	8.737	11,62%	4,74%	52,55%	100,00%
Barcelona	165.655	15.135	9,14%	8,21%	54,99%	67,29%
Girona	23.623	2.756	11,67%	1,49%	54,69%	12,25%
Lleida	12.466	1.357	10,89%	0,74%	54,28%	6,03%
Tarragona	27.722	3.243	11,70%	1,76%	53,47%	14,42%
CATALUÑA	229.466	22.491	9,80%	12,19%	54,68%	100,00%
Alicante-Alacant	80.954	8.931	11,03%	4,84%	53,99%	40,02%
Castellón-Castelló	18.031	2.478	13,74%	1,34%	52,42%	11,11%
Valencia-València	87.806	10.905	12,42%	5,91%	52,88%	48,87%
COMUNITAT VALENCIANA	186.791	22.314	11,95%	12,10%	53,26%	100,00%

ENERO 2021

PORCENTAJES DE POBLACIÓN JOVEN EN EL PARO REGISTRADO POR COMUNIDADES AUTÓNOMAS, PROVINCIAS Y SEXO MENORES DE 25 AÑOS - VARONES

Comunidades Autónomas, Provincias y sexo	TOTAL 16y+ años	MENORES DE 25 AÑOS				
		TOTAL 16-24 años	% en cada Prov y CCAA	Distribución s/ Total	Distribución s/ SEXO	Distribución en CCAA
Badajoz	28.655	3.784	13,21%	2,05%	49,32%	63,62%
Cáceres	17.327	2.164	12,49%	1,17%	52,31%	36,38%
EXTREMADURA	45.982	5.948	12,94%	3,23%	50,36%	100,00%
A Coruña	32.915	1.685	5,12%	0,91%	49,99%	39,14%
Lugo	8.348	498	5,97%	0,27%	50,51%	11,57%
Ourense	9.018	527	5,84%	0,29%	49,95%	12,24%
Pontevedra	30.398	1.595	5,25%	0,86%	50,44%	37,05%
GALICIA	80.679	4.305	5,34%	2,33%	50,21%	100,00%
MADRID, COMUNIDAD DE	188.047	19.597	10,42%	10,63%	51,87%	
MURCIA, REGION DE	49.441	6.671	13,49%	3,62%	49,71%	
NAVARRA, COM. FORAL DE	17.585	2.513	14,29%	1,36%	51,39%	
Araba/Álava	9.478	986	10,40%	0,53%	51,33%	17,30%
Bizkaia	33.454	3.042	9,09%	1,65%	52,80%	53,36%
Gipuzkoa	15.486	1.673	10,80%	0,91%	52,45%	29,35%
PAIS VASCO	58.418	5.701	9,76%	3,09%	52,44%	100,00%
RIOJA, LA	8.098	832	10,27%	0,45%	52,36%	
CEUTA	5.098	732	14,36%	0,40%	47,63%	
MELILLA	3.781	678	17,93%	0,37%	50,04%	
TOTAL ESTATAL	1.690.978	184.430	10,91%	100,00%	51,64%	

ENERO 2021

PORCENTAJES DE POBLACIÓN JOVEN EN EL PARO REGISTRADO POR COMUNIDADES AUTÓNOMAS, PROVINCIAS Y SEXO MENORES DE 25 AÑOS - MUJERES

Comunidades Autónomas, Provincias y sexo	TOTAL 16y+ años	MENORES DE 25 AÑOS				
		TOTAL 16-24 años	% en cada Prov y CCAA	Distribución s/ Total	Distribución s/ SEXO	Distribución en CCAA
Almería	39.161	3.033	7,74%	1,76%	49,09%	6,31%
Cádiz	109.104	8.494	7,79%	4,92%	49,14%	17,67%
Córdoba	48.691	4.352	8,94%	2,52%	53,81%	9,05%
Granada	58.764	5.676	9,66%	3,29%	52,54%	11,81%
Huelva	35.102	2.846	8,11%	1,65%	49,29%	5,92%
Jaén	34.050	3.137	9,21%	1,82%	62,00%	6,52%
Málaga	115.425	9.095	7,88%	5,27%	47,58%	18,92%
Sevilla	134.717	11.448	8,50%	6,63%	50,76%	23,81%
ANDALUCIA	575.014	48.081	8,36%	27,84%	50,69%	100,00%
Huesca	7.006	788	11,25%	0,46%	47,33%	16,84%
Teruel	4.374	516	11,80%	0,30%	49,24%	11,03%
Zaragoza	38.492	3.375	8,77%	1,95%	48,47%	72,13%
ARAGON	49.872	4.679	9,38%	2,71%	48,36%	100,00%
ASTURIAS, PRINCIPADO DE	46.848	2.982	6,37%	1,73%	45,20%	
BALEARIS, ILLES	44.734	4.718	10,55%	2,73%	46,80%	
Las Palmas	79.148	5.674	7,17%	3,29%	45,47%	53,50%
Santa Cruz de Tenerife	72.578	4.931	6,79%	2,86%	45,56%	46,50%
CANARIAS	151.726	10.605	6,99%	6,14%	45,52%	100,00%
CANTABRIA	24.546	1.696	6,91%	0,98%	46,09%	
Albacete	23.924	1.801	7,53%	1,04%	52,71%	20,08%
Ciudad Real	33.486	2.695	8,05%	1,56%	54,15%	30,04%
Cuenca	8.637	632	7,32%	0,37%	47,45%	7,04%
Guadalajara	11.084	798	7,20%	0,46%	47,16%	8,90%
Toledo	43.805	3.045	6,95%	1,76%	50,47%	33,94%
CASTILLA-LA MANCHA	120.936	8.971	7,42%	5,19%	51,41%	100,00%
Ávila	7.588	555	7,31%	0,32%	47,40%	7,03%
Burgos	13.609	1.056	7,76%	0,61%	45,42%	13,38%
León	19.290	1.452	7,53%	0,84%	48,68%	18,40%
Palencia	6.069	532	8,77%	0,31%	45,08%	6,74%
Salamanca	15.621	1.212	7,76%	0,70%	48,81%	15,36%
Segovia	5.007	407	8,13%	0,24%	44,24%	5,16%
Soria	2.562	273	10,66%	0,16%	47,15%	3,46%
Valladolid	21.464	1.813	8,45%	1,05%	47,64%	22,98%
Zamora	7.512	590	7,85%	0,34%	50,00%	7,48%
CASTILLA Y LEON	98.722	7.890	7,99%	4,57%	47,45%	100,00%
Barcelona	201.711	12.390	6,14%	7,17%	45,01%	66,48%
Girona	27.268	2.283	8,37%	1,32%	45,31%	12,25%
Lleida	14.959	1.143	7,64%	0,66%	45,72%	6,13%
Tarragona	34.677	2.822	8,14%	1,63%	46,53%	15,14%
CATALUÑA	278.615	18.638	6,69%	10,79%	45,32%	100,00%
Alicante-Alacant	108.425	7.612	7,02%	4,41%	46,01%	38,88%
Castellón-Castelló	26.504	2.249	8,49%	1,30%	47,58%	11,49%
Valencia-València	126.075	9.718	7,71%	5,63%	47,12%	49,63%
COMUNITAT VALENCIANA	261.004	19.579	7,50%	11,34%	46,74%	100,00%

ENERO 2021

PORCENTAJES DE POBLACIÓN JOVEN EN EL PARO REGISTRADO POR COMUNIDADES AUTÓNOMAS, PROVINCIAS Y SEXO MENORES DE 25 AÑOS - MUJERES

Comunidades Autónomas, Provincias y sexo	TOTAL 16y+ años	MENORES DE 25 AÑOS				
		TOTAL 16-24 años	% en cada Prov y CCAA	Distribución s/ Total	Distribución s/ SEXO	Distribución en CCAA
Badajoz	46.250	3.889	8,41%	2,25%	50,68%	66,34%
Cáceres	23.223	1.973	8,50%	1,14%	47,69%	33,66%
EXTREMADURA	69.473	5.862	8,44%	3,39%	49,64%	100,00%
A Coruña	41.938	1.686	4,02%	0,98%	50,01%	39,49%
Lugo	10.394	488	4,70%	0,28%	49,49%	11,43%
Ourense	11.763	528	4,49%	0,31%	50,05%	12,37%
Pontevedra	41.210	1.567	3,80%	0,91%	49,56%	36,71%
GALICIA	105.305	4.269	4,05%	2,47%	49,79%	100,00%
MADRID, COMUNIDAD DE	251.637	18.186	7,23%	10,53%	48,13%	
MURCIA, REGION DE	73.632	6.750	9,17%	3,91%	50,29%	
NAVARRA, COM. FORAL DE	24.140	2.377	9,85%	1,38%	48,61%	
Araba/Álava	12.698	935	7,36%	0,54%	48,67%	18,08%
Bizkaia	40.125	2.719	6,78%	1,57%	47,20%	52,58%
Gipuzkoa	19.489	1.517	7,78%	0,88%	47,55%	29,34%
PAIS VASCO	72.312	5.171	7,15%	2,99%	47,56%	100,00%
RIOJA, LA	11.547	757	6,56%	0,44%	47,64%	
CEUTA	7.301	805	11,03%	0,47%	52,37%	
MELILLA	6.011	677	11,26%	0,39%	49,96%	
TOTAL ESTATAL	2.273.375	172.693	7,60%	100,00%	48,36%	