

**cifras
jóvenes**

Paro Registrado

Avance resultados

Jóvenes 16-24 años

febrero

2021

OBSERVATORIO DE LA
JUVENTUD EN ESPAÑA

estadística-injuve



GOBIERNO
DE ESPAÑA

MINISTERIO
DE DERECHOS SOCIALES
Y AGENDA 2030

injuve

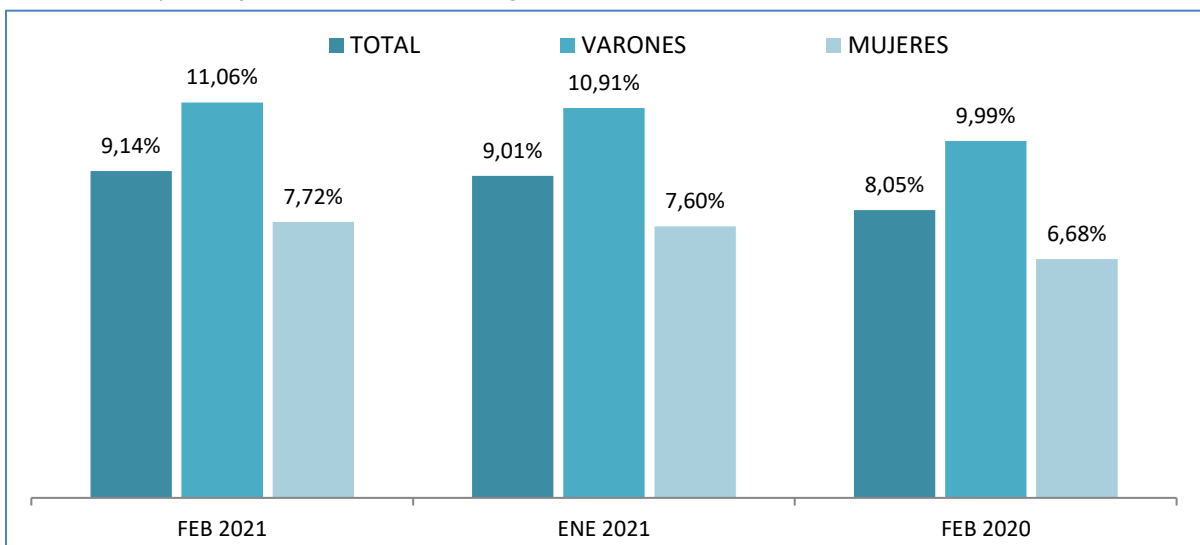
FEBRERO 2021

PARO REGISTRADO POR SEXO Y EDADES

	Febrero 2021	Variación Mensual Enero 2021			Variación Anual Febrero 2020		
	Dato	Absoluta	Relativa	Dato	Absoluta	Relativa	Dato
MENORES DE 25 AÑOS							
Varones	188.420	+3.990	+2,16	184.430	+53.599	+39,76	134.821
Mujeres	177.983	+5.290	+3,06	172.693	+51.356	+40,56	126.627
Ambos sexos	366.403	+9.280	+2,60	357.123	+104.955	+40,14	261.448
RESTO DE EDADES							
Varones	1.515.590	+9.042	+0,60	1.506.548	+300.436	+24,72	1.215.154
Mujeres	2.126.796	+26.114	+1,24	2.100.682	+357.351	+20,20	1.769.445
Ambos sexos	3.642.386	+35.156	+0,97	3.607.230	+657.787	+22,04	2.984.599
TOTALES							
Varones	1.704.010	+13.032	+0,77	1.690.978	+354.035	+26,23	1.349.975
Mujeres	2.304.779	+31.404	+1,38	2.273.375	+408.707	+21,56	1.896.072
Ambos sexos	4.008.789	+44.436	+1,12	3.964.353	+762.742	+23,50	3.246.047

MENORES DE 25 AÑOS EN EL PARO REGISTRADO

Para cada caso porcentajes sobre el total de Paro Registrado



Fuente: Elaboración propia a partir de datos del Servicio Público de Empleo Estatal,
DEMANDANTES DE EMPLEO, PARO, CONTRATOS Y PRESTACIONES POR DESEMPLEO

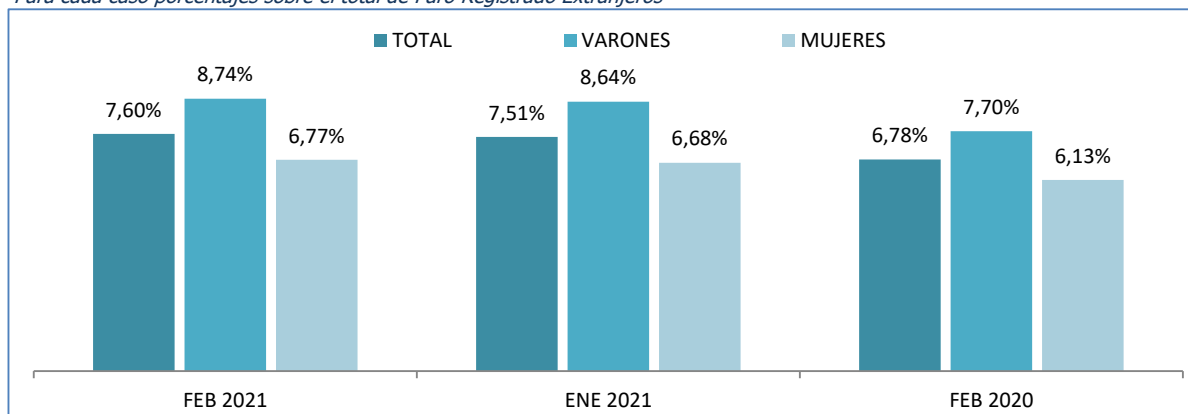
FEBRERO 2021

PARO REGISTRADO (EXTRANJEROS) POR SEXO Y EDADES

	Febrero 2021	VARIACIONES						Febrero 2021	
		Variación Mensual			Variación Anual			Zona Origen	
		Enero 2021		Febrero 2020		País Co-munitario	País Extra-comunitario		
Dato	Absoluta	Relativa	Dato	Absoluta	Relativa			Dato	
MENORES DE 25 AÑOS									
Varones	21.735	+581	+2,75	21.154	+8.595	+65,41	13.140	6.774	14.961
Mujeres	23.146	+817	+3,66	22.329	+8.565	+58,74	14.581	7.572	15.574
Ambos sexos	44.881	+1.398	+3,22	43.483	+17.160	+61,90	27.721	14.346	30.535
RESTO DE EDADES									
Varones	227.043	+3.333	+1,49	223.710	+69.469	+44,09	157.574	80.174	146.869
Mujeres	318.533	+6.692	+2,15	311.841	+95.248	+42,66	223.285	110.716	207.817
Ambos sexos	545.576	+10.025	+1,87	535.551	+164.717	+43,25	380.859	190.890	354.686
TOTALES									
Varones	248.778	+3.914	+1,60	244.864	+78.064	+45,73	170.714	86.948	161.830
Mujeres	341.679	+7.509	+2,25	334.170	+103.813	+43,64	237.866	118.288	223.391
Ambos sexos	590.457	+11.423	+1,97	579.034	+181.877	+44,51	408.580	205.236	385.221

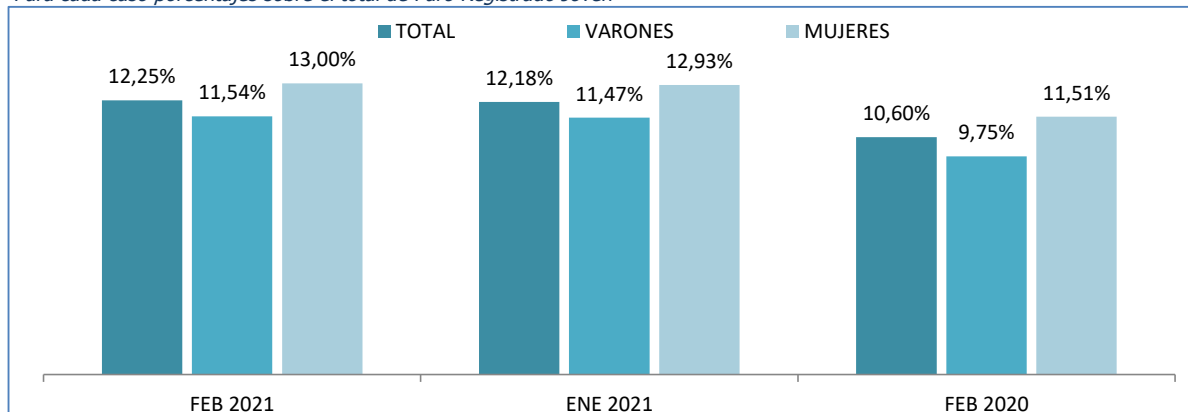
MENORES DE 25 AÑOS EXTRANJEROS EN EL PARO REGISTRADO EXTRANJEROS

Para cada caso porcentajes sobre el total de Paro Registrado Extranjeros



MENORES DE 25 AÑOS EXTRANJEROS EN EL PARO REGISTRADO JOVEN

Para cada caso porcentajes sobre el total de Paro Registrado Joven



Fuente: Elaboración propia a partir de datos del Servicio Público de Empleo Estatal, DEMANDANTES DE EMPLEO, PARO, CONTRATOS Y PRESTACIONES POR DESEMPLEO

FEBRERO 2021

PARO REGISTRADO SEGÚN SEXO, EDADES Y RELACIÓN ENTRE SEXOS, POR COMUNIDADES AUTÓNOMAS Y PROVINCIAS

	TOTAL EDADES			MENORES DE 25 AÑOS			RESTO DE EDADES			RELACIÓN ENTRE SEXOS*		
	TOTAL	Varones	Mujeres	TOTAL	Varones	Mujeres	TOTAL	Varones	Mujeres	TOTAL	<25 años	RESTO
Almería	70.575	30.998	39.577	6.398	3.245	3.153	64.177	27.753	36.424	78,3	102,9	76,2
Cádiz	189.247	78.584	110.663	17.693	8.957	8.736	171.554	69.627	101.927	71,0	102,5	68,3
Córdoba	83.265	33.863	49.402	8.652	4.058	4.594	74.613	29.805	44.808	68,5	88,3	66,5
Granada	105.958	46.515	59.443	11.333	5.400	5.933	94.625	41.115	53.510	78,3	91,0	76,8
Huelva	59.725	25.862	33.863	5.629	2.872	2.757	54.096	22.990	31.106	76,4	104,2	73,9
Jaén	56.194	20.823	35.371	5.733	2.375	3.358	50.461	18.448	32.013	58,9	70,7	57,6
Málaga	204.293	86.514	117.779	19.873	10.321	9.552	184.420	76.193	108.227	73,5	108,1	70,4
Sevilla	232.847	96.628	136.219	23.377	11.503	11.874	209.470	85.125	124.345	70,9	96,9	68,5
ANDALUCÍA	1.002.104	419.787	582.317	98.688	48.731	49.957	903.416	371.056	532.360	72,1	97,5	69,7
Huesca	12.512	5.304	7.208	1.755	910	845	10.757	4.394	6.363	73,6	107,7	69,1
Teruel	7.836	3.254	4.582	1.097	545	552	6.739	2.709	4.030	71,0	98,7	67,2
Zaragoza	66.810	27.199	39.611	7.294	3.710	3.584	59.516	23.489	36.027	68,7	103,5	65,2
ARAGON	87.158	35.757	51.401	10.146	5.165	4.981	77.012	30.592	46.420	69,6	103,7	65,9
ASTURIAS, PRINCIPADO DE	85.781	38.064	47.717	6.887	3.727	3.160	78.894	34.337	44.557	79,8	117,9	77,1
BALEARS, ILLES	84.581	38.780	45.801	10.522	5.585	4.937	74.059	33.195	40.864	84,7	113,1	81,2
Las Palmas	147.149	66.629	80.520	12.761	6.950	5.811	134.388	59.679	74.709	82,7	119,6	79,9
Santa Cruz de Tenerife	136.328	62.736	73.592	11.055	6.027	5.028	125.273	56.709	68.564	85,2	119,9	82,7
CANARIAS	283.477	129.365	154.112	23.816	12.977	10.839	259.661	116.388	143.273	83,9	119,7	81,2
CANTABRIA	44.486	19.361	25.125	3.831	2.038	1.793	40.655	17.323	23.332	77,1	113,7	74,2
Albacete	37.564	13.390	24.174	3.510	1.644	1.866	34.054	11.746	22.308	55,4	88,1	52,7
Ciudad Real	52.770	18.850	33.920	5.199	2.403	2.796	47.571	16.447	31.124	55,6	85,9	52,8
Cuenca	14.578	5.750	8.828	1.391	724	667	13.187	5.026	8.161	65,1	108,5	61,6
Guadalajara	19.601	8.067	11.534	1.844	1.001	843	17.757	7.066	10.691	69,9	118,7	66,1
Toledo	70.477	25.675	44.802	6.448	3.195	3.253	64.029	22.480	41.549	57,3	98,2	54,1
CASTILLA-LA MANCHA	194.990	71.732	123.258	18.392	8.967	9.425	176.598	62.765	113.833	58,2	95,1	55,1
Ávila	13.466	5.762	7.704	1.184	612	572	12.282	5.150	7.132	74,8	107,0	72,2
Burgos	23.698	10.045	13.653	2.354	1.254	1.100	21.344	8.791	12.553	73,6	114,0	70,0
León	34.673	15.143	19.530	2.982	1.518	1.464	31.691	13.625	18.066	77,5	103,7	75,4
Palencia	10.873	4.718	6.155	1.178	628	550	9.695	4.090	5.605	76,7	114,2	73,0
Salamanca	26.670	10.881	15.789	2.509	1.272	1.237	24.161	9.609	14.552	68,9	102,8	66,0
Segovia	9.179	4.012	5.167	956	541	415	8.223	3.471	4.752	77,6	130,4	73,0
Soria	4.818	2.199	2.619	612	322	290	4.206	1.877	2.329	84,0	111,0	80,6
Valladolid	37.761	15.806	21.955	3.849	1.978	1.871	33.912	13.828	20.084	72,0	105,7	68,9
Zamora	13.614	5.979	7.635	1.225	604	621	12.389	5.375	7.014	78,3	97,3	76,6
CASTILLA Y LEÓN	174.752	74.545	100.207	16.849	8.729	8.120	157.903	65.816	92.087	74,4	107,5	71,5
Barcelona	370.768	167.345	203.423	28.177	15.455	12.722	342.591	151.890	190.701	82,3	121,5	79,6
Girona	51.025	23.593	27.432	5.079	2.749	2.330	45.946	20.844	25.102	86,0	118,0	83,0
Lleida	27.605	12.491	15.114	2.502	1.349	1.153	25.103	11.142	13.961	82,6	117,0	79,8
Tarragona	62.892	27.770	35.122	6.121	3.229	2.892	56.771	24.541	32.230	79,1	111,7	76,1
CATALUÑA	512.290	231.199	281.091	41.879	22.782	19.097	470.411	208.417	261.994	82,3	119,3	79,6
Alicante-Alacant	191.767	81.491	110.276	16.923	9.073	7.850	174.844	72.418	102.426	73,9	115,6	70,7
Castellón-Castelló	45.706	18.207	27.499	4.959	2.542	2.417	40.747	15.665	25.082	66,2	105,2	62,5
Valencia-València	218.685	89.438	129.247	21.516	11.294	10.222	197.169	78.144	119.025	69,2	110,5	65,7
COMUNITAT VALENCIANA	456.158	189.136	267.022	43.398	22.909	20.489	412.760	166.227	246.533	70,8	111,8	67,4
Badajoz	73.829	27.809	46.020	6.396	3.136	3.260	67.433	24.673	42.760	60,4	96,2	57,7
Cáceres	40.109	17.056	23.053	3.439	1.829	1.610	36.670	15.227	21.443	74,0	113,6	71,0
EXTREMADURA	113.938	44.865	69.073	9.835	4.965	4.870	104.103	39.900	64.203	65,0	102,0	62,1
A Coruña	74.579	32.255	42.324	3.288	1.572	1.716	71.291	30.683	40.608	76,2	91,6	75,6
Lugo	18.633	8.132	10.501	923	450	473	17.710	7.682	10.028	77,4	95,1	76,6
Ourense	20.496	8.825	11.671	1.068	536	532	19.428	8.289	11.139	75,6	100,8	74,4
Pontevedra	71.520	30.208	41.312	3.160	1.576	1.584	68.360	28.632	39.728	73,1	99,5	72,1
GALICIA	185.228	79.420	105.808	8.439	4.134	4.305	176.789	75.286	101.503	75,1	96,0	74,2

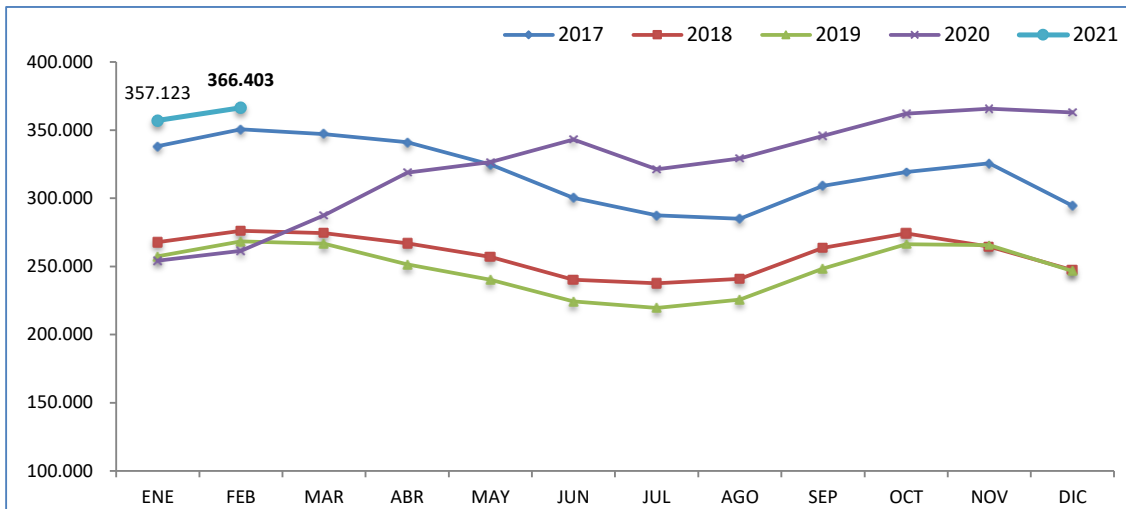
FEBRERO 2021

PARO REGISTRADO SEGÚN SEXO, EDADES Y RELACIÓN ENTRE SEXOS, POR COMUNIDADES AUTÓNOMAS Y PROVINCIAS

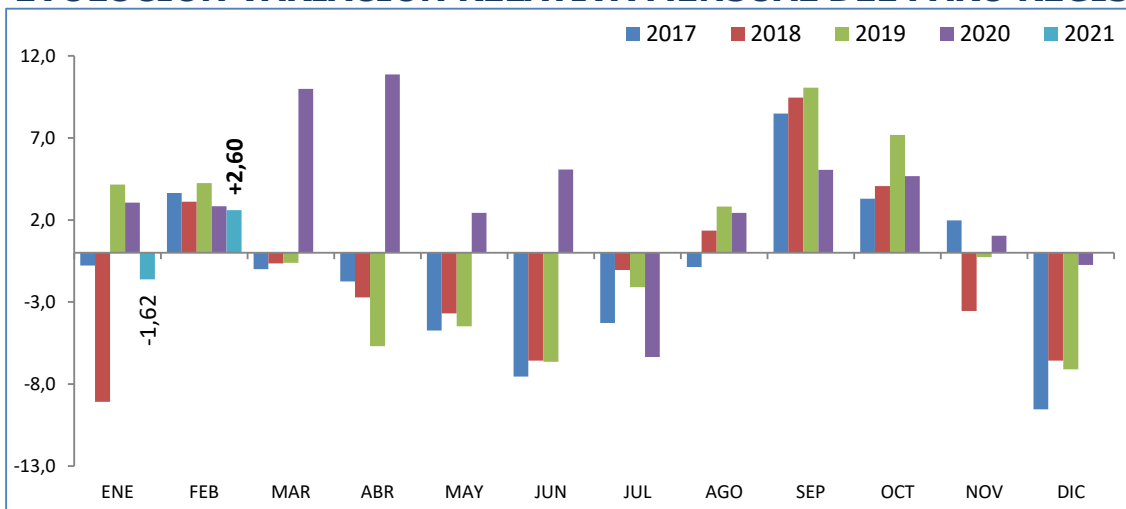
	TOTAL EDADES			MENORES DE 25 AÑOS			RESTO DE EDADES			RELACIÓN ENTRE SEXOS*		
	TOTAL	Varones	Mujeres	TOTAL	Varones	Mujeres	TOTAL	Varones	Mujeres	TOTAL	<25 años	RESTO
MADRID, COMUNIDAD DE	447.101	190.919	256.182	39.748	20.576	19.172	407.353	170.343	237.010	74,5	107,3	71,9
MURCIA, REGION DE	123.330	49.061	74.269	13.680	6.762	6.918	109.650	42.299	67.351	66,1	97,7	62,8
NAVARRA, COM. FORAL DE	42.986	18.003	24.983	5.180	2.607	2.573	37.806	15.396	22.410	72,1	101,3	68,7
Araba/Álava	21.855	9.241	12.614	1.833	941	892	20.022	8.300	11.722	73,3	105,5	70,8
Bizkaia	72.774	32.873	39.901	5.695	2.962	2.733	67.079	29.911	37.168	82,4	108,4	80,5
Gipuzkoa	34.399	15.229	19.170	3.175	1.677	1.498	31.224	13.552	17.672	79,4	111,9	76,7
PAIS VASCO	129.028	57.343	71.685	10.703	5.580	5.123	118.325	51.763	66.562	80,0	108,9	77,8
RIOJA, LA	20.095	8.229	11.866	1.668	869	799	18.427	7.360	11.067	69,3	108,8	66,5
CEUTA	12.483	5.110	7.373	1.569	748	821	10.914	4.362	6.552	69,3	91,1	66,6
MELILLA	8.823	3.334	5.489	1.173	569	604	7.650	2.765	4.885	60,7	94,2	56,6
TOTAL ESTATAL	4.008.789	1.704.010	2.304.779	366.403	188.420	177.983	3.642.386	1.515.590	2.126.796	73,9	105,9	71,3

* Relación entre sexos: Número de varones por cada 100 mujeres

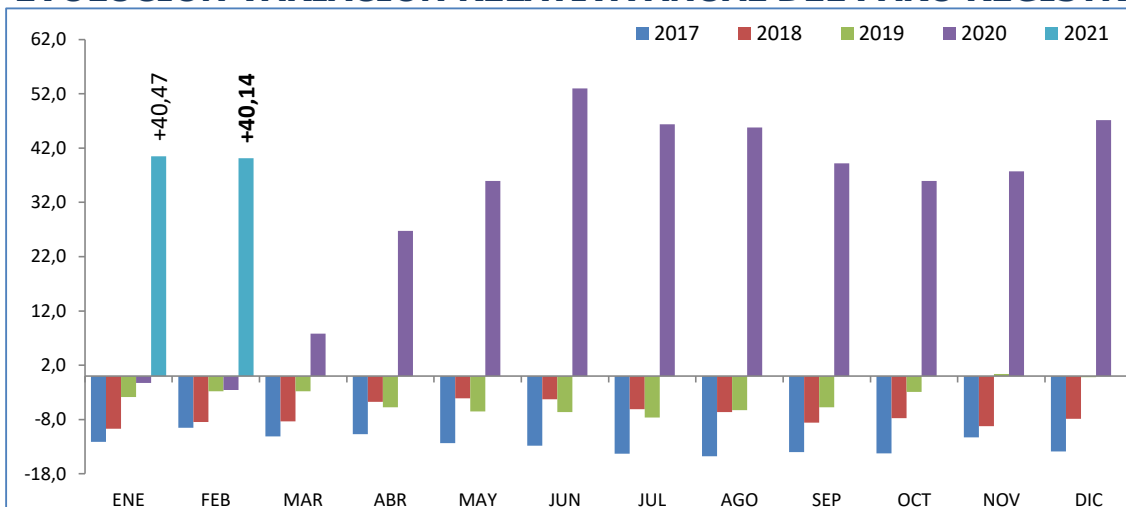
MENORES DE 25 AÑOS EVOLUCIÓN MENSUAL DEL PARO REGISTRADO



EVOLUCIÓN VARIACIÓN RELATIVA MENSUAL DEL PARO REGISTRADO

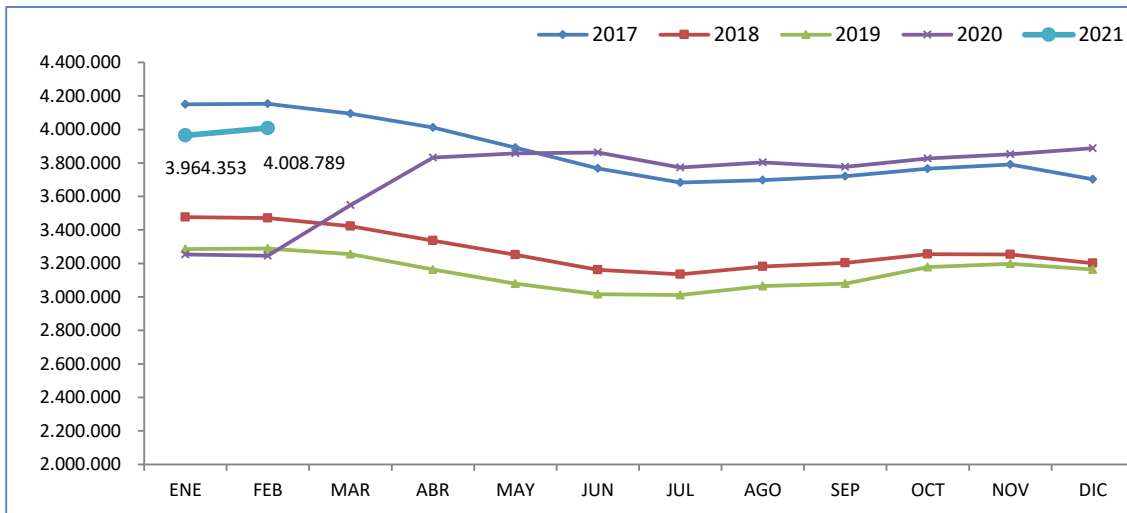


EVOLUCIÓN VARIACIÓN RELATIVA ANUAL DEL PARO REGISTRADO

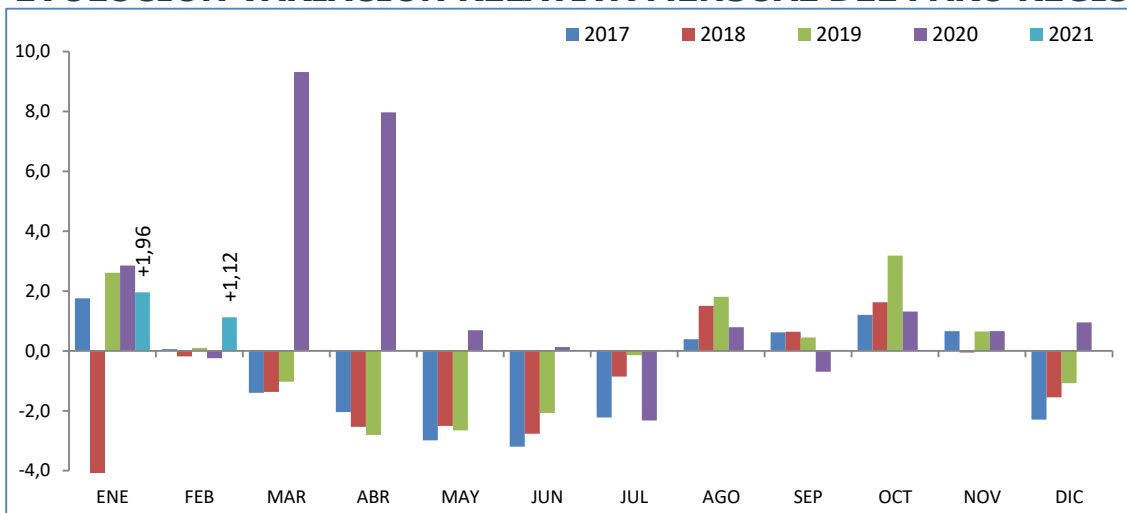


Fuente: Elaboración propia a partir de datos del Servicio Público de Empleo Estatal,
DEMANDANTES DE EMPLEO, PARO, CONTRATOS Y PRESTACIONES POR DESEMPLEO

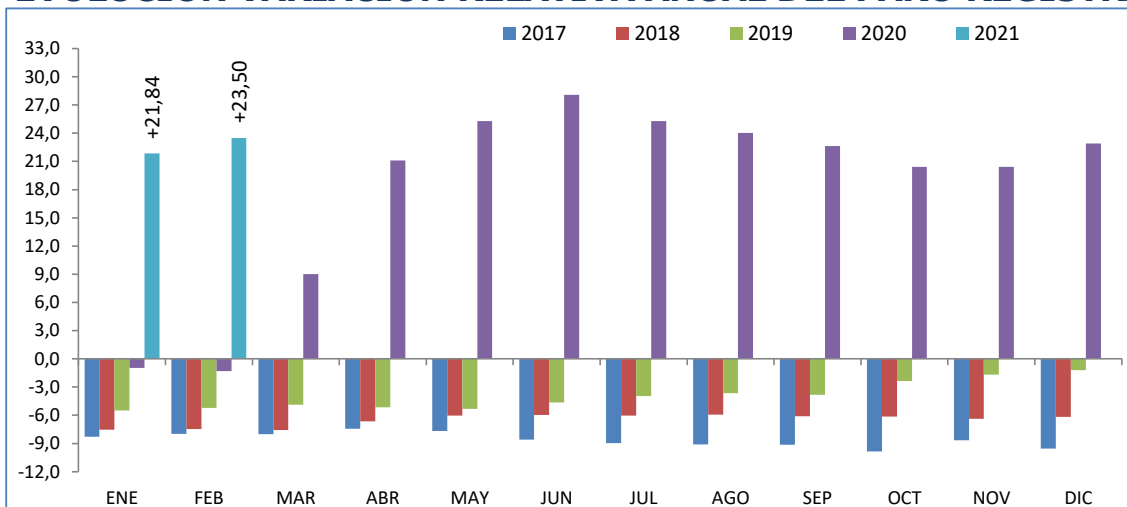
TOTAL 16 Y MÁS AÑOS EVOLUCIÓN MENSUAL DEL PARO REGISTRADO



EVOLUCIÓN VARIACIÓN RELATIVA MENSUAL DEL PARO REGISTRADO



EVOLUCIÓN VARIACIÓN RELATIVA ANUAL DEL PARO REGISTRADO



Fuente: Elaboración propia a partir de datos del Servicio Público de Empleo Estatal,
DEMANDANTES DE EMPLEO, PARO, CONTRATOS Y PRESTACIONES POR DESEMPLEO

FEBRERO 2021

PARO REGISTRADO POR COMUNIDADES AUTÓNOMAS, PROVINCIAS Y SEXO MENORES DE 25 AÑOS - AMBOS SEXOS

Comunidades Autónomas, Provincias y sexo	Febrero 2021	Variación Mensual Enero 2021		Variación Anual Febrero 2020			
	Dato	Absoluta	Relativa	Dato	Absoluta	Relativa	Dato
Almería	6.398	+220	+3,56	6.178	+2.027	+46,37	4.371
Cádiz	17.693	+407	+2,35	17.286	+5.569	+45,93	12.124
Córdoba	8.652	+565	+6,99	8.087	+1.967	+29,42	6.685
Granada	11.333	+530	+4,91	10.803	+3.677	+48,03	7.656
Huelva	5.629	-145	-2,51	5.774	+1.888	+50,47	3.741
Jaén	5.733	+673	+13,30	5.060	+436	+8,23	5.297
Málaga	19.873	+759	+3,97	19.114	+7.184	+56,62	12.689
Sevilla	23.377	+823	+3,65	22.554	+6.640	+39,67	16.737
ANDALUCÍA	98.688	+3.832	+4,04	94.856	+29.388	+42,41	69.300
Huesca	1.755	+90	+5,41	1.665	+772	+78,54	983
Teruel	1.097	+49	+4,68	1.048	+514	+88,16	583
Zaragoza	7.294	+331	+4,75	6.963	+2.314	+46,47	4.980
ARAGON	10.146	+470	+4,86	9.676	+3.600	+55,00	6.546
ASTURIAS, PRINCIPADO DE	6.887	+289	+4,38	6.598	+1.925	+38,79	4.962
BALEARS, ILLES	10.522	+440	+4,36	10.082	+3.644	+52,98	6.878
Las Palmas	12.761	+283	+2,27	12.478	+5.475	+75,14	7.286
Santa Cruz de Tenerife	11.055	+233	+2,15	10.822	+4.845	+78,02	6.210
CANARIAS	23.816	+516	+2,21	23.300	+10.320	+76,47	13.496
CANTABRIA	3.831	+151	+4,10	3.680	+954	+33,16	2.877
Albacete	3.510	+93	+2,72	3.417	+448	+14,63	3.062
Ciudad Real	5.199	+222	+4,46	4.977	+386	+8,02	4.813
Cuenca	1.391	+59	+4,43	1.332	+199	+16,69	1.192
Guadalajara	1.844	+152	+8,98	1.692	+357	+24,01	1.487
Toledo	6.448	+415	+6,88	6.033	+863	+15,45	5.585
CASTILLA-LA MANCHA	18.392	+941	+5,39	17.451	+2.253	+13,96	16.139
Ávila	1.184	+13	+1,11	1.171	+299	+33,79	885
Burgos	2.354	+29	+1,25	2.325	+821	+53,56	1.533
León	2.982	-1	-0,03	2.983	+774	+35,05	2.208
Palencia	1.178	-2	-0,17	1.180	+292	+32,96	886
Salamanca	2.509	+26	+1,05	2.483	+533	+26,97	1.976
Segovia	956	+36	+3,91	920	+325	+51,51	631
Soria	612	+33	+5,70	579	+246	+67,21	366
Valladolid	3.849	+43	+1,13	3.806	+1.154	+42,82	2.695
Zamora	1.225	+45	+3,81	1.180	+350	+40,00	875
CASTILLA Y LEON	16.849	+222	+1,34	16.627	+4.794	+39,77	12.055
Barcelona	28.177	+652	+2,37	27.525	+7.917	+39,08	20.260
Girona	5.079	+40	+0,79	5.039	+1.837	+56,66	3.242
Lleida	2.502	+2	+0,08	2.500	+925	+58,66	1.577
Tarragona	6.121	+56	+0,92	6.065	+1.923	+45,81	4.198
CATALUÑA	41.879	+750	+1,82	41.129	+12.602	+43,04	29.277
Alicante-Alacant	16.923	+380	+2,30	16.543	+6.262	+58,74	10.661
Castellón-Castelló	4.959	+232	+4,91	4.727	+1.309	+35,86	3.650
Valencia-València	21.516	+893	+4,33	20.623	+7.177	+50,05	14.339
COMUNITAT VALENCIANA	43.398	+1.505	+3,59	41.893	+14.748	+51,48	28.650

FEBRERO 2021

PARO REGISTRADO POR COMUNIDADES AUTÓNOMAS, PROVINCIAS Y SEXO MENORES DE 25 AÑOS - AMBOS SEXOS

Comunidades Autónomas, Provincias y sexo	Febrero 2021	Variación Mensual Enero 2021			Variación Anual Febrero 2020		
	<i>Dato</i>	<i>Absoluta</i>	<i>Relativa</i>	<i>Dato</i>	<i>Absoluta</i>	<i>Relativa</i>	<i>Dato</i>
Badajoz	6.396	-1.277	-16,64	7.673	-93	-1,43	6.489
Cáceres	3.439	-698	-16,87	4.137	+81	+2,41	3.358
EXTREMADURA	9.835	-1.975	-16,72	11.810	-12	-0,12	9.847
A Coruña	3.288	-83	-2,46	3.371	+199	+6,44	3.089
Lugo	923	-63	-6,39	986	+58	+6,71	865
Ourense	1.068	+13	+1,23	1.055	+95	+9,76	973
Pontevedra	3.160	-2	-0,06	3.162	+239	+8,18	2.921
GALICIA	8.439	-135	-1,57	8.574	+591	+7,53	7.848
MADRID, COMUNIDAD DE	39.748	+1.965	+5,20	37.783	+11.771	+42,07	27.977
MURCIA, REGION DE	13.680	+259	+1,93	13.421	+3.644	+36,31	10.036
NAVARRA, COM. FORAL DE	5.180	+290	+5,93	4.890	+1.996	+62,69	3.184
Araba/Álava	1.833	-88	-4,58	1.921	+402	+28,09	1.431
Bizkaia	5.695	-66	-1,15	5.761	+973	+20,61	4.722
Gipuzkoa	3.175	-15	-0,47	3.190	+702	+28,39	2.473
PAIS VASCO	10.703	-169	-1,55	10.872	+2.077	+24,08	8.626
RIOJA, LA	1.668	+79	+4,97	1.589	+596	+55,60	1.072
CEUTA	1.569	+32	+2,08	1.537	+227	+16,92	1.342
MELILLA	1.173	-182	-13,43	1.355	-163	-12,20	1.336
TOTAL ESTATAL	366.403	+9.280	+2,60	357.123	+104.955	+40,14	261.448

Fuente: Elaboración propia a partir de datos del Servicio Público de Empleo Estatal,

AVANCE DE DATOS ESTADÍSTICO: PARO REGISTRADO

FEBRERO 2021

PARO REGISTRADO POR COMUNIDADES AUTÓNOMAS, PROVINCIAS Y SEXO MENORES DE 25 AÑOS - VARONES

Comunidades Autónomas, Provincias y sexo	Febrero 2021	Variación Mensual Enero 2021			Variación Anual Febrero 2020		
	Dato	Absoluta	Relativa	Dato	Absoluta	Relativa	Dato
Almería	3.245	+100	+3,18	3.145	+1.024	+46,11	2.221
Cádiz	8.957	+165	+1,88	8.792	+2.837	+46,36	6.120
Córdoba	4.058	+323	+8,65	3.735	+774	+23,57	3.284
Granada	5.400	+273	+5,32	5.127	+1.644	+43,77	3.756
Huelva	2.872	-56	-1,91	2.928	+912	+46,53	1.960
Jaén	2.375	+452	+23,50	1.923	-86	-3,49	2.461
Málaga	10.321	+302	+3,01	10.019	+3.887	+60,41	6.434
Sevilla	11.503	+397	+3,57	11.106	+3.054	+36,15	8.449
ANDALUCÍA	48.731	+1.956	+4,18	46.775	+14.046	+40,50	34.685
Huesca	910	+33	+3,76	877	+399	+78,08	511
Teruel	545	+13	+2,44	532	+238	+77,52	307
Zaragoza	3.710	+122	+3,40	3.588	+1.129	+43,74	2.581
ARAGON	5.165	+168	+3,36	4.997	+1.766	+51,96	3.399
ASTURIAS, PRINCIPADO DE	3.727	+111	+3,07	3.616	+1.105	+42,14	2.622
BALEARS, ILLES	5.585	+221	+4,12	5.364	+2.048	+57,90	3.537
Las Palmas	6.950	+146	+2,15	6.804	+3.076	+79,40	3.874
Santa Cruz de Tenerife	6.027	+136	+2,31	5.891	+2.740	+83,36	3.287
CANARIAS	12.977	+282	+2,22	12.695	+5.816	+81,22	7.161
CANTABRIA	2.038	+54	+2,72	1.984	+510	+33,38	1.528
Albacete	1.644	+28	+1,73	1.616	+126	+8,30	1.518
Ciudad Real	2.403	+121	+5,30	2.282	+46	+1,95	2.357
Cuenca	724	+24	+3,43	700	+85	+13,30	639
Guadalajara	1.001	+107	+11,97	894	+202	+25,28	799
Toledo	3.195	+207	+6,93	2.988	+327	+11,40	2.868
CASTILLA-LA MANCHA	8.967	+487	+5,74	8.480	+786	+9,61	8.181
Ávila	612	-4	-0,65	616	+135	+28,30	477
Burgos	1.254	-15	-1,18	1.269	+440	+54,05	814
León	1.518	-13	-0,85	1.531	+377	+33,04	1.141
Palencia	628	-20	-3,09	648	+135	+27,38	493
Salamanca	1.272	+1	+0,08	1.271	+287	+29,14	985
Segovia	541	+28	+5,46	513	+181	+50,28	360
Soria	322	+16	+5,23	306	+136	+73,12	186
Valladolid	1.978	-15	-0,75	1.993	+598	+43,33	1.380
Zamora	604	+14	+2,37	590	+125	+26,10	479
CASTILLA Y LEON	8.729	-8	-0,09	8.737	+2.414	+38,23	6.315
Barcelona	15.455	+320	+2,11	15.135	+4.420	+40,05	11.035
Girona	2.749	-7	-0,25	2.756	+1.036	+60,48	1.713
Lleida	1.349	-8	-0,59	1.357	+540	+66,75	809
Tarragona	3.229	-14	-0,43	3.243	+1.136	+54,28	2.093
CATALUÑA	22.782	+291	+1,29	22.491	+7.132	+45,57	15.650
Alicante-Alacant	9.073	+142	+1,59	8.931	+3.477	+62,13	5.596
Castellón-Castelló	2.542	+64	+2,58	2.478	+643	+33,86	1.899
Valencia-València	11.294	+389	+3,57	10.905	+3.752	+49,75	7.542
COMUNITAT VALENCIANA	22.909	+595	+2,67	22.314	+7.872	+52,35	15.037

FEBRERO 2021

PARO REGISTRADO POR COMUNIDADES AUTÓNOMAS, PROVINCIAS Y SEXO MENORES DE 25 AÑOS - VARONES

Comunidades Autónomas, Provincias y sexo	Febrero 2021	Variación Mensual Enero 2021			Variación Anual Febrero 2020		
	<i>Dato</i>	<i>Absoluta</i>	<i>Relativa</i>	<i>Dato</i>	<i>Absoluta</i>	<i>Relativa</i>	<i>Dato</i>
Badajoz	3.136	-648	-17,12	3.784	-112	-3,45	3.248
Cáceres	1.829	-335	-15,48	2.164	+54	+3,04	1.775
EXTREMADURA	4.965	-983	-16,53	5.948	-58	-1,15	5.023
A Coruña	1.572	-113	-6,71	1.685	+73	+4,87	1.499
Lugo	450	-48	-9,64	498	+14	+3,21	436
Ourense	536	+9	+1,71	527	+26	+5,10	510
Pontevedra	1.576	-19	-1,19	1.595	-11	-0,69	1.587
GALICIA	4.134	-171	-3,97	4.305	+102	+2,53	4.032
MADRID, COMUNIDAD DE	20.576	+979	+5,00	19.597	+5.899	+40,19	14.677
MURCIA, REGION DE	6.762	+91	+1,36	6.671	+1.706	+33,74	5.056
NAVARRA, COM. FORAL DE	2.607	+94	+3,74	2.513	+996	+61,82	1.611
Araba/Álava	941	-45	-4,56	986	+196	+26,31	745
Bizkaia	2.962	-80	-2,63	3.042	+495	+20,06	2.467
Gipuzkoa	1.677	+4	+0,24	1.673	+386	+29,90	1.291
PAIS VASCO	5.580	-121	-2,12	5.701	+1.077	+23,92	4.503
RIOJA, LA	869	+37	+4,45	832	+302	+53,26	567
CEUTA	748	+16	+2,19	732	+130	+21,04	618
MELILLA	569	-109	-16,08	678	-50	-8,08	619
TOTAL ESTATAL	188.420	+3.990	+2,16	184.430	+53.599	+39,76	134.821

Fuente: Elaboración propia a partir de datos del Servicio Público de Empleo Estatal,

AVANCE DE DATOS ESTADÍSTICO: PARO REGISTRADO

FEBRERO 2021

PARO REGISTRADO POR COMUNIDADES AUTÓNOMAS, PROVINCIAS Y SEXO MENORES DE 25 AÑOS - MUJERES

Comunidades Autónomas, Provincias y sexo	Febrero 2021	Variación Mensual Enero 2021			Variación Anual Febrero 2020		
	Dato	Absoluta	Relativa	Dato	Absoluta	Relativa	Dato
Almería	3.153	+120	+3,96	3.033	+1.003	+46,65	2.150
Cádiz	8.736	+242	+2,85	8.494	+2.732	+45,50	6.004
Córdoba	4.594	+242	+5,56	4.352	+1.193	+35,08	3.401
Granada	5.933	+257	+4,53	5.676	+2.033	+52,13	3.900
Huelva	2.757	-89	-3,13	2.846	+976	+54,80	1.781
Jaén	3.358	+221	+7,04	3.137	+522	+18,41	2.836
Málaga	9.552	+457	+5,02	9.095	+3.297	+52,71	6.255
Sevilla	11.874	+426	+3,72	11.448	+3.586	+43,27	8.288
ANDALUCÍA	49.957	+1.876	+3,90	48.081	+15.342	+44,32	34.615
Huesca	845	+57	+7,23	788	+373	+79,03	472
Teruel	552	+36	+6,98	516	+276	+100,00	276
Zaragoza	3.584	+209	+6,19	3.375	+1.185	+49,40	2.399
ARAGON	4.981	+302	+6,45	4.679	+1.834	+58,28	3.147
ASTURIAS, PRINCIPADO DE	3.160	+178	+5,97	2.982	+820	+35,04	2.340
BALEARS, ILLES	4.937	+219	+4,64	4.718	+1.596	+47,77	3.341
Las Palmas	5.811	+137	+2,41	5.674	+2.399	+70,31	3.412
Santa Cruz de Tenerife	5.028	+97	+1,97	4.931	+2.105	+72,02	2.923
CANARIAS	10.839	+234	+2,21	10.605	+4.504	+71,10	6.335
CANTABRIA	1.793	+97	+5,72	1.696	+444	+32,91	1.349
Albacete	1.866	+65	+3,61	1.801	+322	+20,85	1.544
Ciudad Real	2.796	+101	+3,75	2.695	+340	+13,84	2.456
Cuenca	667	+35	+5,54	632	+114	+20,61	553
Guadalajara	843	+45	+5,64	798	+155	+22,53	688
Toledo	3.253	+208	+6,83	3.045	+536	+19,73	2.717
CASTILLA-LA MANCHA	9.425	+454	+5,06	8.971	+1.467	+18,43	7.958
Ávila	572	+17	+3,06	555	+164	+40,20	408
Burgos	1.100	+44	+4,17	1.056	+381	+52,99	719
León	1.464	+12	+0,83	1.452	+397	+37,21	1.067
Palencia	550	+18	+3,38	532	+157	+39,95	393
Salamanca	1.237	+25	+2,06	1.212	+246	+24,82	991
Segovia	415	+8	+1,97	407	+144	+53,14	271
Soria	290	+17	+6,23	273	+110	+61,11	180
Valladolid	1.871	+58	+3,20	1.813	+556	+42,28	1.315
Zamora	621	+31	+5,25	590	+225	+56,82	396
CASTILLA Y LEON	8.120	+230	+2,92	7.890	+2.380	+41,46	5.740
Barcelona	12.722	+332	+2,68	12.390	+3.497	+37,91	9.225
Girona	2.330	+47	+2,06	2.283	+801	+52,39	1.529
Lleida	1.153	+10	+0,87	1.143	+385	+50,13	768
Tarragona	2.892	+70	+2,48	2.822	+787	+37,39	2.105
CATALUÑA	19.097	+459	+2,46	18.638	+5.470	+40,14	13.627
Alicante-Alacant	7.850	+238	+3,13	7.612	+2.785	+54,99	5.065
Castellón-Castelló	2.417	+168	+7,47	2.249	+666	+38,04	1.751
Valencia-València	10.222	+504	+5,19	9.718	+3.425	+50,39	6.797
COMUNITAT VALENCIANA	20.489	+910	+4,65	19.579	+6.876	+50,51	13.613

FEBRERO 2021

PARO REGISTRADO POR COMUNIDADES AUTÓNOMAS, PROVINCIAS Y SEXO MENORES DE 25 AÑOS - MUJERES

Comunidades Autónomas, Provincias y sexo	Febrero 2021	Variación Mensual Enero 2021			Variación Anual Febrero 2020		
	Dato	Absoluta	Relativa	Dato	Absoluta	Relativa	Dato
Badajoz	3.260	-629	-16,17	3.889	+19	+0,59	3.241
Cáceres	1.610	-363	-18,40	1.973	+27	+1,71	1.583
EXTREMADURA	4.870	-992	-16,92	5.862	+46	+0,95	4.824
A Coruña	1.716	+30	+1,78	1.686	+126	+7,92	1.590
Lugo	473	-15	-3,07	488	+44	+10,26	429
Ourense	532	+4	+0,76	528	+69	+14,90	463
Pontevedra	1.584	+17	+1,08	1.567	+250	+18,74	1.334
GALICIA	4.305	+36	+0,84	4.269	+489	+12,81	3.816
MADRID, COMUNIDAD DE	19.172	+986	+5,42	18.186	+5.872	+44,15	13.300
MURCIA, REGION DE	6.918	+168	+2,49	6.750	+1.938	+38,92	4.980
NAVARRA, COM. FORAL DE	2.573	+196	+8,25	2.377	+1.000	+63,57	1.573
Araba/Álava	892	-43	-4,60	935	+206	+30,03	686
Bizkaia	2.733	+14	+0,51	2.719	+478	+21,20	2.255
Gipuzkoa	1.498	-19	-1,25	1.517	+316	+26,73	1.182
PAIS VASCO	5.123	-48	-0,93	5.171	+1.000	+24,25	4.123
RIOJA, LA	799	+42	+5,55	757	+294	+58,22	505
CEUTA	821	+16	+1,99	805	+97	+13,40	724
MELILLA	604	-73	-10,78	677	-113	-15,76	717
TOTAL ESTATAL	177.983	+5.290	+3,06	172.693	+51.356	+40,56	126.627

Fuente: Elaboración propia a partir de datos del Servicio Público de Empleo Estatal,

AVANCE DE DATOS ESTADÍSTICO: PARO REGISTRADO

FEBRERO 2021

PARO REGISTRADO POR COMUNIDADES AUTÓNOMAS, PROVINCIAS Y SEXO TOTAL 16 y MÁS AÑOS - AMBOS SEXOS

Comunidades Autónomas, Provincias y sexo	Febrero 2021	Variación Mensual Enero 2021			Variación Anual Febrero 2020		
	Dato	Absoluta	Relativa	Dato	Absoluta	Relativa	Dato
Almería	70.575	+601	+0,86	69.974	+14.464	+25,78	56.111
Cádiz	189.247	+2.060	+1,10	187.187	+38.480	+25,52	150.767
Córdoba	83.265	+1.754	+2,15	81.511	+11.482	+16,00	71.783
Granada	105.958	+1.600	+1,53	104.358	+22.808	+27,43	83.150
Huelva	59.725	-1.767	-2,87	61.492	+13.811	+30,08	45.914
Jaén	56.194	+4.544	+8,80	51.650	+4.110	+7,89	52.084
Málaga	204.293	+3.431	+1,71	200.862	+50.807	+33,10	153.486
Sevilla	232.847	+2.195	+0,95	230.652	+39.378	+20,35	193.469
ANDALUCÍA	1.002.104	+14.418	+1,46	987.686	+195.340	+24,21	806.764
Huesca	12.512	+300	+2,46	12.212	+3.896	+45,22	8.616
Teruel	7.836	+204	+2,67	7.632	+2.246	+40,18	5.590
Zaragoza	66.810	+1.496	+2,29	65.314	+14.044	+26,62	52.766
ARAGON	87.158	+2.000	+2,35	85.158	+20.186	+30,14	66.972
ASTURIAS, PRINCIPADO DE	85.781	+1.087	+1,28	84.694	+12.841	+17,60	72.940
BALEARS, ILLES	84.581	+1.240	+1,49	83.341	+27.016	+46,93	57.565
Las Palmas	147.149	+2.712	+1,88	144.437	+39.356	+36,51	107.793
Santa Cruz de Tenerife	136.328	+1.535	+1,14	134.793	+36.284	+36,27	100.044
CANARIAS	283.477	+4.247	+1,52	279.230	+75.640	+36,39	207.837
CANTABRIA	44.486	+713	+1,63	43.773	+5.613	+14,44	38.873
Albacete	37.564	+108	+0,29	37.456	+3.086	+8,95	34.478
Ciudad Real	52.770	+682	+1,31	52.088	+4.295	+8,86	48.475
Cuenca	14.578	+91	+0,63	14.487	+1.770	+13,82	12.808
Guadalajara	19.601	+705	+3,73	18.896	+2.974	+17,89	16.627
Toledo	70.477	+1.199	+1,73	69.278	+7.124	+11,24	63.353
CASTILLA-LA MANCHA	194.990	+2.785	+1,45	192.205	+19.249	+10,95	175.741
Ávila	13.466	+53	+0,40	13.413	+2.276	+20,34	11.190
Burgos	23.698	-275	-1,15	23.973	+4.717	+24,85	18.981
León	34.673	+25	+0,07	34.648	+5.191	+17,61	29.482
Palencia	10.873	+26	+0,24	10.847	+1.781	+19,59	9.092
Salamanca	26.670	+21	+0,08	26.649	+4.010	+17,70	22.660
Segovia	9.179	+188	+2,09	8.991	+2.200	+31,52	6.979
Soria	4.818	+103	+2,18	4.715	+1.172	+32,14	3.646
Valladolid	37.761	+629	+1,69	37.132	+7.617	+25,27	30.144
Zamora	13.614	+79	+0,58	13.535	+2.065	+17,88	11.549
CASTILLA Y LEON	174.752	+849	+0,49	173.903	+31.029	+21,59	143.723
Barcelona	370.768	+3.402	+0,93	367.366	+83.037	+28,86	287.731
Girona	51.025	+134	+0,26	50.891	+13.123	+34,62	37.902
Lleida	27.605	+180	+0,66	27.425	+6.590	+31,36	21.015
Tarragona	62.892	+493	+0,79	62.399	+14.326	+29,50	48.566
CATALUÑA	512.290	+4.209	+0,83	508.081	+117.076	+29,62	395.214
Alicante-Alacant	191.767	+2.388	+1,26	189.379	+41.440	+27,57	150.327
Castellón-Castelló	45.706	+1.171	+2,63	44.535	+6.274	+15,91	39.432
Valencia-València	218.685	+4.804	+2,25	213.881	+42.182	+23,90	176.503
COMUNITAT VALENCIANA	456.158	+8.363	+1,87	447.795	+89.896	+24,54	366.262

FEBRERO 2021

PARO REGISTRADO POR COMUNIDADES AUTÓNOMAS, PROVINCIAS Y SEXO TOTAL 16 y MÁS AÑOS - AMBOS SEXOS

Comunidades Autónomas, Provincias y sexo	Febrero 2021	Variación Mensual Enero 2021			Variación Anual Febrero 2020		
	Dato	Absoluta	Relativa	Dato	Absoluta	Relativa	Dato
Badajoz	73.829	-1.076	-1,44	74.905	+5.281	+7,70	68.548
Cáceres	40.109	-441	-1,09	40.550	+3.411	+9,29	36.698
EXTREMADURA	113.938	-1.517	-1,31	115.455	+8.692	+8,26	105.246
A Coruña	74.579	-274	-0,37	74.853	+8.063	+12,12	66.516
Lugo	18.633	-109	-0,58	18.742	+2.368	+14,56	16.265
Ourense	20.496	-285	-1,37	20.781	+2.099	+11,41	18.397
Pontevedra	71.520	-88	-0,12	71.608	+6.469	+9,94	65.051
GALICIA	185.228	-756	-0,41	185.984	+18.999	+11,43	166.229
MADRID, COMUNIDAD DE	447.101	+7.417	+1,69	439.684	+94.205	+26,69	352.896
MURCIA, REGION DE	123.330	+257	+0,21	123.073	+21.845	+21,53	101.485
NAVARRA, COM. FORAL DE	42.986	+1.261	+3,02	41.725	+9.011	+26,52	33.975
Araba/Álava	21.855	-321	-1,45	22.176	+2.516	+13,01	19.339
Bizkaia	72.774	-805	-1,09	73.579	+5.899	+8,82	66.875
Gipuzkoa	34.399	-576	-1,65	34.975	+3.374	+10,88	31.025
PAIS VASCO	129.028	-1.702	-1,30	130.730	+11.789	+10,06	117.239
RIOJA, LA	20.095	+450	+2,29	19.645	+3.641	+22,13	16.454
CEUTA	12.483	+84	+0,68	12.399	+1.180	+10,44	11.303
MELILLA	8.823	-969	-9,90	9.792	-506	-5,42	9.329
TOTAL ESTATAL	4.008.789	+44.436	+1,12	3.964.353	+762.742	+23,50	3.246.047

FEBRERO 2021

PARO REGISTRADO POR COMUNIDADES AUTÓNOMAS, PROVINCIAS Y SEXO TOTAL 16 y MÁS AÑOS - VARONES

Comunidades Autónomas, Provincias y sexo	Febrero 2021	Variación Mensual Enero 2021			Variación Anual Febrero 2020		
	Dato	Absoluta	Relativa	Dato	Absoluta	Relativa	Dato
Almería	30.998	+185	+0,60	30.813	+6.632	+27,22	24.366
Cádiz	78.584	+501	+0,64	78.083	+18.386	+30,54	60.198
Córdoba	33.863	+1.043	+3,18	32.820	+4.479	+15,24	29.384
Granada	46.515	+921	+2,02	45.594	+10.078	+27,66	36.437
Huelva	25.862	-528	-2,00	26.390	+6.251	+31,87	19.611
Jaén	20.823	+3.223	+18,31	17.600	+118	+0,57	20.705
Málaga	86.514	+1.077	+1,26	85.437	+24.136	+38,69	62.378
Sevilla	96.628	+693	+0,72	95.935	+18.400	+23,52	78.228
ANDALUCÍA	419.787	+7.115	+1,72	412.672	+88.480	+26,71	331.307
Huesca	5.304	+98	+1,88	5.206	+1.750	+49,24	3.554
Teruel	3.254	-4	-0,12	3.258	+923	+39,60	2.331
Zaragoza	27.199	+377	+1,41	26.822	+6.188	+29,45	21.011
ARAGON	35.757	+471	+1,33	35.286	+8.861	+32,95	26.896
ASTURIAS, PRINCIPADO DE	38.064	+218	+0,58	37.846	+6.147	+19,26	31.917
BALEARS, ILLES	38.780	+173	+0,45	38.607	+13.664	+54,40	25.116
Las Palmas	66.629	+1.340	+2,05	65.289	+19.588	+41,64	47.041
Santa Cruz de Tenerife	62.736	+521	+0,84	62.215	+17.705	+39,32	45.031
CANARIAS	129.365	+1.861	+1,46	127.504	+37.293	+40,50	92.072
CANTABRIA	19.361	+134	+0,70	19.227	+2.268	+13,27	17.093
Albacete	13.390	-142	-1,05	13.532	+1.013	+8,18	12.377
Ciudad Real	18.850	+248	+1,33	18.602	+1.243	+7,06	17.607
Cuenca	5.750	-100	-1,71	5.850	+651	+12,77	5.099
Guadalajara	8.067	+255	+3,26	7.812	+1.412	+21,22	6.655
Toledo	25.675	+202	+0,79	25.473	+2.904	+12,75	22.771
CASTILLA-LA MANCHA	71.732	+463	+0,65	71.269	+7.223	+11,20	64.509
Ávila	5.762	-63	-1,08	5.825	+1.069	+22,78	4.693
Burgos	10.045	-319	-3,08	10.364	+2.052	+25,67	7.993
León	15.143	-215	-1,40	15.358	+2.238	+17,34	12.905
Palencia	4.718	-60	-1,26	4.778	+790	+20,11	3.928
Salamanca	10.881	-147	-1,33	11.028	+1.723	+18,81	9.158
Segovia	4.012	+28	+0,70	3.984	+916	+29,59	3.096
Soria	2.199	+46	+2,14	2.153	+611	+38,48	1.588
Valladolid	15.806	+138	+0,88	15.668	+3.452	+27,94	12.354
Zamora	5.979	-44	-0,73	6.023	+828	+16,07	5.151
CASTILLA Y LEON	74.545	-636	-0,85	75.181	+13.679	+22,47	60.866
Barcelona	167.345	+1.690	+1,02	165.655	+42.016	+33,52	125.329
Girona	23.593	-30	-0,13	23.623	+6.793	+40,43	16.800
Lleida	12.491	+25	+0,20	12.466	+3.236	+34,96	9.255
Tarragona	27.770	+48	+0,17	27.722	+7.175	+34,84	20.595
CATALUÑA	231.199	+1.733	+0,76	229.466	+59.220	+34,43	171.979
Alicante-Alacant	81.491	+537	+0,66	80.954	+20.148	+32,84	61.343
Castellón-Castelló	18.207	+176	+0,98	18.031	+2.553	+16,31	15.654
Valencia-València	89.438	+1.632	+1,86	87.806	+19.425	+27,74	70.013
COMUNITAT VALENCIANA	189.136	+2.345	+1,26	186.791	+42.126	+28,66	147.010

FEBRERO 2021

PARO REGISTRADO POR COMUNIDADES AUTÓNOMAS, PROVINCIAS Y SEXO TOTAL 16 y MÁS AÑOS - VARONES

Comunidades Autónomas, Provincias y sexo	Febrero 2021	Variación Mensual Enero 2021			Variación Anual Febrero 2020		
	Dato	Absoluta	Relativa	Dato	Absoluta	Relativa	Dato
Badajoz	27.809	-846	-2,95	28.655	+2.281	+8,94	25.528
Cáceres	17.056	-271	-1,56	17.327	+1.604	+10,38	15.452
EXTREMADURA	44.865	-1.117	-2,43	45.982	+3.885	+9,48	40.980
A Coruña	32.255	-660	-2,01	32.915	+3.678	+12,87	28.577
Lugo	8.132	-216	-2,59	8.348	+966	+13,48	7.166
Ourense	8.825	-193	-2,14	9.018	+755	+9,36	8.070
Pontevedra	30.208	-190	-0,63	30.398	+2.583	+9,35	27.625
GALICIA	79.420	-1.259	-1,56	80.679	+7.982	+11,17	71.438
MADRID, COMUNIDAD DE	190.919	+2.872	+1,53	188.047	+42.043	+28,24	148.876
MURCIA, REGION DE	49.061	-380	-0,77	49.441	+9.166	+22,98	39.895
NAVARRA, COM. FORAL DE	18.003	+418	+2,38	17.585	+4.018	+28,73	13.985
Araba/Álava	9.241	-237	-2,50	9.478	+1.213	+15,11	8.028
Bizkaia	32.873	-581	-1,74	33.454	+3.085	+10,36	29.788
Gipuzkoa	15.229	-257	-1,66	15.486	+1.927	+14,49	13.302
PAIS VASCO	57.343	-1.075	-1,84	58.418	+6.225	+12,18	51.118
RIOJA, LA	8.229	+131	+1,62	8.098	+1.485	+22,02	6.744
CEUTA	5.110	+12	+0,24	5.098	+531	+11,60	4.579
MELILLA	3.334	-447	-11,82	3.781	-261	-7,26	3.595
TOTAL ESTATAL	1.704.010	+13.032	+0,77	1.690.978	+354.035	+26,23	1.349.975

Fuente: Elaboración propia a partir de datos del Servicio Público de Empleo Estatal,

AVANCE DE DATOS ESTADÍSTICO: PARO REGISTRADO

FEBRERO 2021

PARO REGISTRADO POR COMUNIDADES AUTÓNOMAS, PROVINCIAS Y SEXO TOTAL 16 y MÁS AÑOS - MUJERES

Comunidades Autónomas, Provincias y sexo	Febrero 2021	Variación Mensual Enero 2021			Variación Anual Febrero 2020		
	Dato	Absoluta	Relativa	Dato	Absoluta	Relativa	Dato
Almería	39.577	+416	+1,06	39.161	+7.832	+24,67	31.745
Cádiz	110.663	+1.559	+1,43	109.104	+20.094	+22,19	90.569
Córdoba	49.402	+711	+1,46	48.691	+7.003	+16,52	42.399
Granada	59.443	+679	+1,16	58.764	+12.730	+27,25	46.713
Huelva	33.863	-1.239	-3,53	35.102	+7.560	+28,74	26.303
Jaén	35.371	+1.321	+3,88	34.050	+3.992	+12,72	31.379
Málaga	117.779	+2.354	+2,04	115.425	+26.671	+29,27	91.108
Sevilla	136.219	+1.502	+1,11	134.717	+20.978	+18,20	115.241
ANDALUCÍA	582.317	+7.303	+1,27	575.014	+106.860	+22,48	475.457
Huesca	7.208	+202	+2,88	7.006	+2.146	+42,39	5.062
Teruel	4.582	+208	+4,76	4.374	+1.323	+40,60	3.259
Zaragoza	39.611	+1.119	+2,91	38.492	+7.856	+24,74	31.755
ARAGON	51.401	+1.529	+3,07	49.872	+11.325	+28,26	40.076
ASTURIAS, PRINCIPADO DE	47.717	+869	+1,85	46.848	+6.694	+16,32	41.023
BALEARS, ILLES	45.801	+1.067	+2,39	44.734	+13.352	+41,15	32.449
Las Palmas	80.520	+1.372	+1,73	79.148	+19.768	+32,54	60.752
Santa Cruz de Tenerife	73.592	+1.014	+1,40	72.578	+18.579	+33,77	55.013
CANARIAS	154.112	+2.386	+1,57	151.726	+38.347	+33,12	115.765
CANTABRIA	25.125	+579	+2,36	24.546	+3.345	+15,36	21.780
Albacete	24.174	+250	+1,04	23.924	+2.073	+9,38	22.101
Ciudad Real	33.920	+434	+1,30	33.486	+3.052	+9,89	30.868
Cuenca	8.828	+191	+2,21	8.637	+1.119	+14,52	7.709
Guadalajara	11.534	+450	+4,06	11.084	+1.562	+15,66	9.972
Toledo	44.802	+997	+2,28	43.805	+4.220	+10,40	40.582
CASTILLA-LA MANCHA	123.258	+2.322	+1,92	120.936	+12.026	+10,81	111.232
Ávila	7.704	+116	+1,53	7.588	+1.207	+18,58	6.497
Burgos	13.653	+44	+0,32	13.609	+2.665	+24,25	10.988
León	19.530	+240	+1,24	19.290	+2.953	+17,81	16.577
Palencia	6.155	+86	+1,42	6.069	+991	+19,19	5.164
Salamanca	15.789	+168	+1,08	15.621	+2.287	+16,94	13.502
Segovia	5.167	+160	+3,20	5.007	+1.284	+33,07	3.883
Soria	2.619	+57	+2,22	2.562	+561	+27,26	2.058
Valladolid	21.955	+491	+2,29	21.464	+4.165	+23,41	17.790
Zamora	7.635	+123	+1,64	7.512	+1.237	+19,33	6.398
CASTILLA Y LEON	100.207	+1.485	+1,50	98.722	+17.350	+20,94	82.857
Barcelona	203.423	+1.712	+0,85	201.711	+41.021	+25,26	162.402
Girona	27.432	+164	+0,60	27.268	+6.330	+30,00	21.102
Lleida	15.114	+155	+1,04	14.959	+3.354	+28,52	11.760
Tarragona	35.122	+445	+1,28	34.677	+7.151	+25,57	27.971
CATALUÑA	281.091	+2.476	+0,89	278.615	+57.856	+25,92	223.235
Alicante-Alacant	110.276	+1.851	+1,71	108.425	+21.292	+23,93	88.984
Castellón-Castelló	27.499	+995	+3,75	26.504	+3.721	+15,65	23.778
Valencia-València	129.247	+3.172	+2,52	126.075	+22.757	+21,37	106.490
COMUNITAT VALENCIANA	267.022	+6.018	+2,31	261.004	+47.770	+21,79	219.252

FEBRERO 2021

PARO REGISTRADO POR COMUNIDADES AUTÓNOMAS, PROVINCIAS Y SEXO TOTAL 16 y MÁS AÑOS - MUJERES

Comunidades Autónomas, Provincias y sexo	Febrero 2021	Variación Mensual Enero 2021			Variación Anual Febrero 2020		
	Dato	Absoluta	Relativa	Dato	Absoluta	Relativa	Dato
Badajoz	46.020	-230	-0,50	46.250	+3.000	+6,97	43.020
Cáceres	23.053	-170	-0,73	23.223	+1.807	+8,51	21.246
EXTREMADURA	69.073	-400	-0,58	69.473	+4.807	+7,48	64.266
A Coruña	42.324	+386	+0,92	41.938	+4.385	+11,56	37.939
Lugo	10.501	+107	+1,03	10.394	+1.402	+15,41	9.099
Ourense	11.671	-92	-0,78	11.763	+1.344	+13,01	10.327
Pontevedra	41.312	+102	+0,25	41.210	+3.886	+10,38	37.426
GALICIA	105.808	+503	+0,48	105.305	+11.017	+11,62	94.791
MADRID, COMUNIDAD DE	256.182	+4.545	+1,81	251.637	+52.162	+25,57	204.020
MURCIA, REGION DE	74.269	+637	+0,87	73.632	+12.679	+20,59	61.590
NAVARRA, COM. FORAL DE	24.983	+843	+3,49	24.140	+4.993	+24,98	19.990
Araba/Álava	12.614	-84	-0,66	12.698	+1.303	+11,52	11.311
Bizkaia	39.901	-224	-0,56	40.125	+2.814	+7,59	37.087
Gipuzkoa	19.170	-319	-1,64	19.489	+1.447	+8,16	17.723
PAIS VASCO	71.685	-627	-0,87	72.312	+5.564	+8,41	66.121
RIOJA, LA	11.866	+319	+2,76	11.547	+2.156	+22,20	9.710
CEUTA	7.373	+72	+0,99	7.301	+649	+9,65	6.724
MELILLA	5.489	-522	-8,68	6.011	-245	-4,27	5.734
TOTAL ESTATAL	2.304.779	+31.404	+1,38	2.273.375	+408.707	+21,56	1.896.072

EVOLUCIÓN DEL PARO REGISTRADO SEGÚN SEXO Y EDADES

	TOTAL EDADES			MENORES DE 25 AÑOS			RESTO DE EDADES		
	TOTAL	Varones	Mujeres	TOTAL	Varones	Mujeres	TOTAL	Varones	Mujeres
ENERO 2017	3.760.231	1.655.366	2.104.865	296.604	152.225	144.379	3.463.627	1.503.141	1.960.486
FEBRERO 2017	3.750.876	1.646.954	2.103.922	301.633	155.516	146.117	3.449.243	1.491.438	1.957.805
MARZO 2017	3.702.317	1.615.938	2.086.379	299.405	154.311	145.094	3.402.912	1.461.627	1.941.285
ABRIL 2017	3.573.036	1.546.780	2.026.256	280.113	143.582	136.531	3.292.923	1.403.198	1.889.725
MAYO 2017	3.461.128	1.478.677	1.982.451	268.056	136.513	131.543	3.193.072	1.342.164	1.850.908
JUNIO 2017	3.362.811	1.423.734	1.939.077	250.885	129.171	121.714	3.111.926	1.294.563	1.817.363
JULIO 2017	3.335.924	1.407.638	1.928.286	253.168	129.395	123.773	3.082.756	1.278.243	1.804.513
AGOSTO 2017	3.382.324	1.431.435	1.950.889	257.914	130.101	127.813	3.124.410	1.301.334	1.823.076
SEPTIEMBRE 2017	3.410.182	1.439.465	1.970.717	288.408	144.625	143.783	3.121.774	1.294.840	1.826.934
OCTUBRE 2017	3.467.026	1.465.377	2.001.649	297.474	149.369	148.105	3.169.552	1.316.008	1.853.544
NOVIEMBRE 2017	3.474.281	1.465.663	2.008.618	291.475	146.859	144.616	3.182.806	1.318.804	1.864.002
DICIEMBRE 2017	3.412.781	1.459.726	1.953.055	268.406	136.711	131.695	3.144.375	1.323.015	1.821.360
ENERO 2018	3.476.528	1.475.479	2.001.049	267.794	136.381	131.413	3.208.734	1.339.098	1.869.636
FEBRERO 2018	3.470.248	1.472.370	1.997.878	276.142	140.963	135.179	3.194.106	1.331.407	1.862.699
MARZO 2018	3.422.551	1.454.120	1.968.431	274.368	140.742	133.626	3.148.183	1.313.378	1.834.805
ABRIL 2018	3.335.868	1.398.960	1.936.908	266.899	135.873	131.026	3.068.969	1.263.087	1.805.882
MAYO 2018	3.252.130	1.347.140	1.904.990	257.056	130.077	126.979	2.995.074	1.217.063	1.778.011
JUNIO 2018	3.162.162	1.295.352	1.866.810	240.174	122.482	117.692	2.921.988	1.172.870	1.749.118
JULIO 2018	3.135.021	1.279.579	1.855.442	237.651	119.765	117.886	2.897.370	1.159.814	1.737.556
AGOSTO 2018	3.182.068	1.306.994	1.875.074	240.840	120.248	120.592	2.941.228	1.186.746	1.754.482
SEPTIEMBRE 2018	3.202.509	1.313.151	1.889.358	263.605	131.753	131.852	2.938.904	1.181.398	1.757.506
OCTUBRE 2018	3.254.703	1.340.190	1.914.513	274.329	137.620	136.709	2.980.374	1.202.570	1.777.804
NOVIEMBRE 2018	3.252.867	1.342.941	1.909.926	264.590	133.577	131.013	2.988.277	1.209.364	1.778.913
DICIEMBRE 2018	3.202.297	1.337.244	1.865.053	247.212	125.902	121.310	2.955.085	1.211.342	1.743.743
ENERO 2019	3.285.761	1.360.448	1.925.313	257.464	131.056	126.408	3.028.297	1.229.392	1.798.905
FEBRERO 2019	3.289.040	1.360.225	1.928.815	268.399	136.656	131.743	3.020.641	1.223.569	1.797.072
MARZO 2019	3.255.084	1.338.897	1.916.187	266.738	135.919	130.819	2.988.346	1.202.978	1.785.368
ABRIL 2019	3.163.566	1.298.708	1.864.858	251.546	127.960	123.586	2.912.020	1.170.748	1.741.272
MAYO 2019	3.079.491	1.250.812	1.828.679	240.259	121.524	118.735	2.839.232	1.129.288	1.709.944
JUNIO 2019	3.015.686	1.218.056	1.797.630	224.289	114.807	109.482	2.791.397	1.103.249	1.688.148
JULIO 2019	3.011.433	1.216.487	1.794.946	219.575	111.972	107.603	2.791.858	1.104.515	1.687.343
AGOSTO 2019	3.065.804	1.247.538	1.818.266	225.757	113.953	111.804	2.840.047	1.133.585	1.706.462
SEPTIEMBRE 2019	3.079.711	1.250.720	1.828.991	248.451	124.869	123.582	2.831.260	1.125.851	1.705.409
OCTUBRE 2019	3.177.659	1.304.137	1.873.522	266.302	135.021	131.281	2.911.357	1.169.116	1.742.241
NOVIEMBRE 2019	3.198.184	1.317.686	1.880.498	265.598	135.296	130.302	2.932.586	1.182.390	1.750.196
DICIEMBRE 2019	3.163.605	1.328.396	1.835.209	246.706	126.844	119.862	2.916.899	1.201.552	1.715.347
ENERO 2020	3.253.853	1.356.980	1.896.873	254.240	131.085	123.155	2.999.613	1.225.895	1.773.718
FEBRERO 2020	3.246.047	1.349.975	1.896.072	261.448	134.821	126.627	2.984.599	1.215.154	1.769.445
MARZO 2020	3.548.312	1.528.942	2.019.370	287.560	148.441	139.119	3.260.752	1.380.501	1.880.251
ABRIL 2020	3.831.203	1.679.403	2.151.800	318.822	165.450	153.372	3.512.381	1.513.953	1.998.428
MAYO 2020	3.857.776	1.666.098	2.191.678	326.574	168.228	158.346	3.531.202	1.497.870	2.033.332
JUNIO 2020	3.862.883	1.646.965	2.215.918	343.158	177.293	165.865	3.519.725	1.469.672	2.050.053
JULIO 2020	3.773.034	1.595.448	2.177.586	321.364	166.996	154.368	3.451.670	1.428.452	2.023.218
AGOSTO 2020	3.802.814	1.604.901	2.197.913	329.168	169.898	159.270	3.473.646	1.435.003	2.038.643
SEPTIEMBRE 2020	3.776.485	1.594.691	2.181.794	345.825	177.593	168.232	3.430.660	1.417.098	2.013.562
OCTUBRE 2020	3.826.043	1.622.758	2.203.285	361.986	186.115	175.871	3.464.057	1.436.643	2.027.414
NOVIEMBRE 2020	3.851.312	1.629.058	2.222.254	365.719	186.675	179.044	3.485.593	1.442.383	2.043.210
DICIEMBRE 2020	3.888.137	1.663.016	2.225.121	362.997	186.432	176.565	3.525.140	1.476.584	2.048.556

EVOLUCIÓN DEL PARO REGISTRADO SEGÚN SEXO Y EDADES

	TOTAL EDADES			MENORES DE 25 AÑOS			RESTO DE EDADES		
	TOTAL	Varones	Mujeres	TOTAL	Varones	Mujeres	TOTAL	Varones	Mujeres
ENERO 2021	3.964.353	1.690.978	2.273.375	357.123	184.430	172.693	3.607.230	1.506.548	2.100.682
FEBRERO 2021	4.008.789	1.704.010	2.304.779	366.403	188.420	177.983	3.642.386	1.515.590	2.126.796
MARZO 2021									
ABRIL 2021									
MAYO 2021									
JUNIO 2021									
JULIO 2021									
AGOSTO 2021									
SEPTIEMBRE 2021									
OCTUBRE 2021									
NOVIEMBRE 2021									
DICIEMBRE 2021									

EVOLUCIÓN DEL PARO REGISTRADO SEGÚN SEXO Y EDADES

	TOTAL EDADES			MENORES DE 25 AÑOS			RESTO DE EDADES		
	TOTAL	Varones	Mujeres	TOTAL	Varones	Mujeres	TOTAL	Varones	Mujeres
ENERO 2017	+1,52	+0,79	+2,10	+0,69	+0,91	+0,45	+1,59	+0,78	+2,22
FEBRERO 2017	-0,25	-0,51	-0,04	+1,70	+2,16	+1,20	-0,42	-0,78	-0,14
MARZO 2017	-1,29	-1,88	-0,83	-0,74	-0,77	-0,70	-1,34	-2,00	-0,84
ABRIL 2017	-3,49	-4,28	-2,88	-6,44	-6,95	-5,90	-3,23	-4,00	-2,66
MAYO 2017	-3,13	-4,40	-2,16	-4,30	-4,92	-3,65	-3,03	-4,35	-2,05
JUNIO 2017	-2,84	-3,72	-2,19	-6,41	-5,38	-7,47	-2,54	-3,55	-1,81
JULIO 2017	-0,80	-1,13	-0,56	+0,91	+0,17	+1,69	-0,94	-1,26	-0,71
AGOSTO 2017	+1,39	+1,69	+1,17	+1,87	+0,55	+3,26	+1,35	+1,81	+1,03
SEPTIEMBRE 2017	+0,82	+0,56	+1,02	+11,82	+11,16	+12,49	-0,08	-0,50	+0,21
OCTUBRE 2017	+1,67	+1,80	+1,57	+3,14	+3,28	+3,01	+1,53	+1,63	+1,46
NOVIEMBRE 2017	+0,21	+0,02	+0,35	-2,02	-1,68	-2,36	+0,42	+0,21	+0,56
DICIEMBRE 2017	-1,77	-0,41	-2,77	-7,91	-6,91	-8,93	-1,21	+0,32	-2,29
ENERO 2018	+1,83	+1,07	+2,40	-0,23	-0,24	-0,21	+2,01	+1,20	+2,58
FEBRERO 2018	-0,18	-0,21	-0,16	+3,12	+3,36	+2,87	-0,46	-0,57	-0,37
MARZO 2018	-1,37	-1,24	-1,47	-0,64	-0,16	-1,15	-1,44	-1,35	-1,50
ABRIL 2018	-2,53	-3,79	-1,60	-2,72	-3,46	-1,95	-2,52	-3,83	-1,58
MAYO 2018	-2,51	-3,70	-1,65	-3,69	-4,27	-3,09	-2,41	-3,64	-1,54
JUNIO 2018	-2,77	-3,84	-2,00	-6,57	-5,84	-7,31	-2,44	-3,63	-1,63
JULIO 2018	-0,86	-1,22	-0,61	-1,05	-2,22	+0,16	-0,84	-1,11	-0,66
AGOSTO 2018	+1,50	+2,14	+1,06	+1,34	+0,40	+2,30	+1,51	+2,32	+0,97
SEPTIEMBRE 2018	+0,64	+0,47	+0,76	+9,45	+9,57	+9,34	-0,08	-0,45	+0,17
OCTUBRE 2018	+1,63	+2,06	+1,33	+4,07	+4,45	+3,68	+1,41	+1,79	+1,15
NOVIEMBRE 2018	-0,06	+0,21	-0,24	-3,55	-2,94	-4,17	+0,27	+0,56	+0,06
DICIEMBRE 2018	-1,55	-0,42	-2,35	-6,57	-5,75	-7,41	-1,11	+0,16	-1,98
ENERO 2019	+2,54	+1,71	+3,13	+3,98	+3,93	+4,03	+2,42	+1,47	+3,07
FEBRERO 2019	+0,10	-0,02	+0,18	+4,25	+4,27	+4,22	-0,25	-0,47	-0,10
MARZO 2019	-1,03	-1,57	-0,65	-0,62	-0,54	-0,70	-1,07	-1,68	-0,65
ABRIL 2019	-2,81	-3,00	-2,68	-5,70	-5,86	-5,53	-2,55	-2,68	-2,47
MAYO 2019	-2,66	-3,69	-1,94	-4,49	-5,03	-3,93	-2,50	-3,54	-1,80
JUNIO 2019	-2,07	-2,62	-1,70	-6,65	-5,53	-7,79	-1,68	-2,31	-1,27
JULIO 2019	-0,14	-0,13	-0,15	-2,10	-2,47	-1,72	+0,02	+0,11	-0,05
AGOSTO 2019	+1,81	+2,55	+1,30	+2,82	+1,77	+3,90	+1,73	+2,63	+1,13
SEPTIEMBRE 2019	+0,45	+0,26	+0,59	+10,05	+9,58	+10,53	-0,31	-0,68	-0,06
OCTUBRE 2019	+3,18	+4,27	+2,43	+7,18	+8,13	+6,23	+2,83	+3,84	+2,16
NOVIEMBRE 2019	+0,65	+1,04	+0,37	-0,26	+0,20	-0,75	+0,73	+1,14	+0,46
DICIEMBRE 2019	-1,08	+0,81	-2,41	-7,11	-6,25	-8,01	-0,53	+1,62	-1,99
ENERO 2020	+2,77	+2,11	+3,25	+2,96	+3,24	+2,67	+2,76	+1,99	+3,29
FEBRERO 2020	-0,24	-0,52	-0,04	+2,84	+2,85	+2,82	-0,50	-0,88	-0,24
MARZO 2020	+9,31	+13,26	+6,50	+9,99	+10,10	+9,87	+9,25	+13,61	+6,26
ABRIL 2020	+7,97	+9,84	+6,56	+10,87	+11,46	+10,25	+7,72	+9,67	+6,29
MAYO 2020	+0,69	-0,79	+1,85	+2,43	+1,68	+3,24	+0,54	-1,06	+1,75
JUNIO 2020	+0,13	-1,15	+1,11	+5,08	+5,39	+4,75	-0,33	-1,88	+0,82
JULIO 2020	-2,33	-3,13	-1,73	-6,35	-5,81	-6,93	-1,93	-2,80	-1,31
AGOSTO 2020	+0,79	+0,59	+0,93	+2,43	+1,74	+3,18	+0,64	+0,46	+0,76
SEPTIEMBRE 2020	-0,69	-0,64	-0,73	+5,06	+4,53	+5,63	-1,24	-1,25	-1,23
OCTUBRE 2020	+1,31	+1,76	+0,99	+4,67	+4,80	+4,54	+0,97	+1,38	+0,69
NOVIEMBRE 2020	+0,66	+0,39	+0,86	+1,03	+0,30	+1,80	+0,62	+0,40	+0,78
DICIEMBRE 2020	+0,96	+2,08	+0,13	-0,74	-0,13	-1,38	+1,13	+2,37	+0,26

EVOLUCIÓN DEL PARO REGISTRADO SEGÚN SEXO Y EDADES

	TOTAL EDADES			MENORES DE 25 AÑOS			RESTO DE EDADES		
	TOTAL	Varones	Mujeres	TOTAL	Varones	Mujeres	TOTAL	Varones	Mujeres
ENERO 2021	+1,92	+1,65	+2,12	-1,64	-1,09	-2,24	+2,28	+1,99	+2,48
FEBRERO 2021	+1,12	+0,77	+1,38	+2,60	+2,16	+3,06	+0,97	+0,60	+1,24
MARZO 2021									
ABRIL 2021									
MAYO 2021									
JUNIO 2021									
JULIO 2021									
AGOSTO 2021									
SEPTIEMBRE 2021									
OCTUBRE 2021									
NOVIEMBRE 2021									
DICIEMBRE 2021									

EVOLUCIÓN DE LA VARIACIÓN ANUAL DEL PARO REGISTRADO SEGÚN SEXO Y EDADES

	TOTAL EDADES			MENORES DE 25 AÑOS			RESTO DE EDADES		
	TOTAL	Varones	Mujeres	TOTAL	Varones	Mujeres	TOTAL	Varones	Mujeres
ENERO 2017	-9,41	-12,49	-6,83	-12,32	-13,27	-11,29	-9,15	-12,41	-6,48
FEBRERO 2017	-9,68	-12,93	-6,97	-13,97	-14,77	-13,10	-9,29	-12,73	-6,48
MARZO 2017	-9,58	-13,33	-6,45	-13,75	-14,68	-12,73	-9,20	-13,18	-5,95
ABRIL 2017	-10,92	-14,44	-8,04	-17,87	-18,89	-16,76	-10,28	-13,96	-7,34
MAYO 2017	-11,06	-14,85	-8,00	-17,49	-18,54	-16,37	-10,47	-14,46	-7,34
JUNIO 2017	-10,73	-14,53	-7,72	-16,47	-17,12	-15,78	-10,23	-14,26	-7,13
JULIO 2017	-9,43	-12,93	-6,68	-11,94	-12,47	-11,37	-9,21	-12,98	-6,34
AGOSTO 2017	-8,52	-11,87	-5,90	-9,50	-10,19	-8,78	-8,44	-12,04	-5,69
SEPTIEMBRE 2017	-8,34	-11,61	-5,79	-6,72	-7,41	-6,01	-8,48	-12,05	-5,77
OCTUBRE 2017	-7,91	-11,29	-5,28	-6,85	-7,75	-5,93	-8,01	-11,67	-5,23
NOVIEMBRE 2017	-8,33	-11,91	-5,52	-10,49	-11,67	-9,26	-8,12	-11,94	-5,22
DICIEMBRE 2017	-7,84	-11,12	-5,22	-8,88	-9,37	-8,37	-7,75	-11,29	-4,99
ENERO 2018	-7,54	-10,87	-4,93	-9,71	-10,41	-8,98	-7,36	-10,91	-4,63
FEBRERO 2018	-7,48	-10,60	-5,04	-8,45	-9,36	-7,49	-7,40	-10,73	-4,86
MARZO 2018	-7,56	-10,01	-5,65	-8,36	-8,79	-7,90	-7,49	-10,14	-5,49
ABRIL 2018	-6,64	-9,56	-4,41	-4,72	-5,37	-4,03	-6,80	-9,99	-4,44
MAYO 2018	-6,04	-8,90	-3,91	-4,10	-4,71	-3,47	-6,20	-9,32	-3,94
JUNIO 2018	-5,97	-9,02	-3,73	-4,27	-5,18	-3,30	-6,10	-9,40	-3,76
JULIO 2018	-6,02	-9,10	-3,78	-6,13	-7,44	-4,76	-6,01	-9,26	-3,71
AGOSTO 2018	-5,92	-8,69	-3,89	-6,62	-7,57	-5,65	-5,86	-8,81	-3,76
SEPTIEMBRE 2018	-6,09	-8,78	-4,13	-8,60	-8,90	-8,30	-5,86	-8,76	-3,80
OCTUBRE 2018	-6,12	-8,54	-4,35	-7,78	-7,87	-7,69	-5,97	-8,62	-4,09
NOVIEMBRE 2018	-6,37	-8,37	-4,91	-9,22	-9,04	-9,41	-6,11	-8,30	-4,56
DICIEMBRE 2018	-6,17	-8,39	-4,51	-7,90	-7,91	-7,89	-6,02	-8,44	-4,26
ENERO 2019	-5,49	-7,80	-3,78	-3,86	-3,90	-3,81	-5,62	-8,19	-3,78
FEBRERO 2019	-5,22	-7,62	-3,46	-2,80	-3,06	-2,54	-5,43	-8,10	-3,52
MARZO 2019	-4,89	-7,92	-2,65	-2,78	-3,43	-2,10	-5,08	-8,41	-2,69
ABRIL 2019	-5,17	-7,17	-3,72	-5,75	-5,82	-5,68	-5,11	-7,31	-3,58
MAYO 2019	-5,31	-7,15	-4,01	-6,53	-6,58	-6,49	-5,20	-7,21	-3,83
JUNIO 2019	-4,63	-5,97	-3,71	-6,61	-6,27	-6,98	-4,47	-5,94	-3,49
JULIO 2019	-3,94	-4,93	-3,26	-7,61	-6,51	-8,72	-3,64	-4,77	-2,89
AGOSTO 2019	-3,65	-4,55	-3,03	-6,26	-5,24	-7,29	-3,44	-4,48	-2,74
SEPTIEMBRE 2019	-3,83	-4,75	-3,20	-5,75	-5,22	-6,27	-3,66	-4,70	-2,96
OCTUBRE 2019	-2,37	-2,69	-2,14	-2,93	-1,89	-3,97	-2,32	-2,78	-2,00
NOVIEMBRE 2019	-1,68	-1,88	-1,54	+0,38	+1,29	-0,54	-1,86	-2,23	-1,61
DICIEMBRE 2019	-1,21	-0,66	-1,60	-0,20	+0,75	-1,19	-1,29	-0,81	-1,63
ENERO 2020	-0,97	-0,25	-1,48	-1,25	+0,02	-2,57	-0,95	-0,28	-1,40
FEBRERO 2020	-1,31	-0,75	-1,70	-2,59	-1,34	-3,88	-1,19	-0,69	-1,54
MARZO 2020	+9,01	+14,19	+5,38	+7,81	+9,21	+6,34	+9,12	+14,76	+5,31
ABRIL 2020	+21,10	+29,31	+15,39	+26,75	+29,30	+24,10	+20,62	+29,32	+14,77
MAYO 2020	+25,27	+33,20	+19,85	+35,93	+38,43	+33,36	+24,37	+32,64	+18,91
JUNIO 2020	+28,09	+35,21	+23,27	+53,00	+54,43	+51,50	+26,09	+33,21	+21,44
JULIO 2020	+25,29	+31,15	+21,32	+46,36	+49,14	+43,46	+23,63	+29,33	+19,91
AGOSTO 2020	+24,04	+28,65	+20,88	+45,81	+49,09	+42,45	+22,31	+26,59	+19,47
SEPTIEMBRE 2020	+22,62	+27,50	+19,29	+39,19	+42,22	+36,13	+21,17	+25,87	+18,07
OCTUBRE 2020	+20,40	+24,43	+17,60	+35,93	+37,84	+33,97	+18,98	+22,88	+16,37
NOVIEMBRE 2020	+20,42	+23,63	+18,17	+37,70	+37,98	+37,41	+18,86	+21,99	+16,74
DICIEMBRE 2020	+22,90	+25,19	+21,25	+47,14	+46,98	+47,31	+20,85	+22,89	+19,43

EVOLUCIÓN DE LA VARIACIÓN ANUAL DEL PARO REGISTRADO SEGÚN SEXO Y EDADES

	TOTAL EDADES			MENORES DE 25 AÑOS			RESTO DE EDADES		
	TOTAL	Varones	Mujeres	TOTAL	Varones	Mujeres	TOTAL	Varones	Mujeres
ENERO 2021	+21,84	+24,61	+19,85	+40,47	+40,69	+40,22	+20,26	+22,89	+18,43
FEBRERO 2021	+23,50	+26,23	+21,56	+40,14	+39,76	+40,56	+22,04	+24,72	+20,20
MARZO 2021									
ABRIL 2021									
MAYO 2021									
JUNIO 2021									
JULIO 2021									
AGOSTO 2021									
SEPTIEMBRE 2021									
OCTUBRE 2021									
NOVIEMBRE 2021									
DICIEMBRE 2021									

FEBRERO 2021

PORCENTAJES DE POBLACIÓN JOVEN EN EL PARO REGISTRADO POR COMUNIDADES AUTÓNOMAS, PROVINCIAS Y SEXO MENORES DE 25 AÑOS - AMBOS SEXOS

Comunidades Autónomas, Provincias y sexo	TOTAL 16y+ años	MENORES DE 25 AÑOS			
		TOTAL 16-24 años	% en cada Prov y CCAA	Distribución s/ Total	Distribución en CCAA
Almería	70.575	6.398	9,07%	1,75%	6,48%
Cádiz	189.247	17.693	9,35%	4,83%	17,93%
Córdoba	83.265	8.652	10,39%	2,36%	8,77%
Granada	105.958	11.333	10,70%	3,09%	11,48%
Huelva	59.725	5.629	9,42%	1,54%	5,70%
Jaén	56.194	5.733	10,20%	1,56%	5,81%
Málaga	204.293	19.873	9,73%	5,42%	20,14%
Sevilla	232.847	23.377	10,04%	6,38%	23,69%
ANDALUCÍA	1.002.104	98.688	9,85%	26,93%	100,00%
Huesca	12.512	1.755	14,03%	0,48%	17,30%
Teruel	7.836	1.097	14,00%	0,30%	10,81%
Zaragoza	66.810	7.294	10,92%	1,99%	71,89%
ARAGON	87.158	10.146	11,64%	2,77%	100,00%
ASTURIAS, PRINCIPADO DE	85.781	6.887	8,03%	1,88%	
BALEARS, ILLES	84.581	10.522	12,44%	2,87%	
Las Palmas	147.149	12.761	8,67%	3,48%	53,58%
Santa Cruz de Tenerife	136.328	11.055	8,11%	3,02%	46,42%
CANARIAS	283.477	23.816	8,40%	6,50%	100,00%
CANTABRIA	44.486	3.831	8,61%	1,05%	
Albacete	37.564	3.510	9,34%	0,96%	19,08%
Ciudad Real	52.770	5.199	9,85%	1,42%	28,27%
Cuenca	14.578	1.391	9,54%	0,38%	7,56%
Guadalajara	19.601	1.844	9,41%	0,50%	10,03%
Toledo	70.477	6.448	9,15%	1,76%	35,06%
CASTILLA-LA MANCHA	194.990	18.392	9,43%	5,02%	100,00%
Ávila	13.466	1.184	8,79%	0,32%	7,03%
Burgos	23.698	2.354	9,93%	0,64%	13,97%
León	34.673	2.982	8,60%	0,81%	17,70%
Palencia	10.873	1.178	10,83%	0,32%	6,99%
Salamanca	26.670	2.509	9,41%	0,68%	14,89%
Segovia	9.179	956	10,42%	0,26%	5,67%
Soria	4.818	612	12,70%	0,17%	3,63%
Valladolid	37.761	3.849	10,19%	1,05%	22,84%
Zamora	13.614	1.225	9,00%	0,33%	7,27%
CASTILLA Y LEON	174.752	16.849	9,64%	4,60%	100,00%
Barcelona	370.768	28.177	7,60%	7,69%	67,28%
Girona	51.025	5.079	9,95%	1,39%	12,13%
Lleida	27.605	2.502	9,06%	0,68%	5,97%
Tarragona	62.892	6.121	9,73%	1,67%	14,62%
CATALUÑA	512.290	41.879	8,17%	11,43%	100,00%
Alicante-Alacant	191.767	16.923	8,82%	4,62%	38,99%
Castellón-Castelló	45.706	4.959	10,85%	1,35%	11,43%
Valencia-València	218.685	21.516	9,84%	5,87%	49,58%
COMUNITAT VALENCIANA	456.158	43.398	9,51%	11,84%	100,00%

FEBRERO 2021

PORCENTAJES DE POBLACIÓN JOVEN EN EL PARO REGISTRADO POR COMUNIDADES AUTÓNOMAS, PROVINCIAS Y SEXO MENORES DE 25 AÑOS - AMBOS SEXOS

Comunidades Autónomas, Provincias y sexo	TOTAL 16y+ años	MENORES DE 25 AÑOS			
		TOTAL 16-24 años	% en cada Prov y CCAA	Distribución s/ Total	Distribución en CCAA
Badajoz	73.829	6.396	8,66%	1,75%	65,03%
Cáceres	40.109	3.439	8,57%	0,94%	34,97%
EXTREMADURA	113.938	9.835	8,63%	2,68%	100,00%
A Coruña	74.579	3.288	4,41%	0,90%	38,96%
Lugo	18.633	923	4,95%	0,25%	10,94%
Ourense	20.496	1.068	5,21%	0,29%	12,66%
Pontevedra	71.520	3.160	4,42%	0,86%	37,45%
GALICIA	185.228	8.439	4,56%	2,30%	100,00%
MADRID, COMUNIDAD DE	447.101	39.748	8,89%	10,85%	
MURCIA, REGION DE	123.330	13.680	11,09%	3,73%	
NAVARRA, COM. FORAL DE	42.986	5.180	12,05%	1,41%	
Araba/Álava	21.855	1.833	8,39%	0,50%	17,13%
Bizkaia	72.774	5.695	7,83%	1,55%	53,21%
Gipuzkoa	34.399	3.175	9,23%	0,87%	29,66%
PAIS VASCO	129.028	10.703	8,30%	2,92%	100,00%
RIOJA, LA	20.095	1.668	8,30%	0,46%	
CEUTA	12.483	1.569	12,57%	0,43%	
MELILLA	8.823	1.173	13,29%	0,32%	
TOTAL ESTATAL	4.008.789	366.403	9,14%	100,00%	

Fuente: Elaboración propia a partir de datos del Servicio Público de Empleo Estatal,
AVANCE DE DATOS ESTADÍSTICO: PARO REGISTRADO

FEBRERO 2021

PORCENTAJES DE POBLACIÓN JOVEN EN EL PARO REGISTRADO POR COMUNIDADES AUTÓNOMAS, PROVINCIAS Y SEXO MENORES DE 25 AÑOS - VARONES

Comunidades Autónomas, Provincias y sexo	TOTAL 16y+ años	MENORES DE 25 AÑOS				
		TOTAL 16-24 años	% en cada Prov y CCAA	Distribución s/ Total	Distribución s/ SEXO	Distribución en CCAA
Almería	30.998	3.245	10,47%	1,72%	50,72%	6,66%
Cádiz	78.584	8.957	11,40%	4,75%	50,62%	18,38%
Córdoba	33.863	4.058	11,98%	2,15%	46,90%	8,33%
Granada	46.515	5.400	11,61%	2,87%	47,65%	11,08%
Huelva	25.862	2.872	11,11%	1,52%	51,02%	5,89%
Jaén	20.823	2.375	11,41%	1,26%	41,43%	4,87%
Málaga	86.514	10.321	11,93%	5,48%	51,93%	21,18%
Sevilla	96.628	11.503	11,90%	6,10%	49,21%	23,61%
ANDALUCIA	419.787	48.731	11,61%	25,86%	49,38%	100,00%
Huesca	5.304	910	17,16%	0,48%	51,85%	17,62%
Teruel	3.254	545	16,75%	0,29%	49,68%	10,55%
Zaragoza	27.199	3.710	13,64%	1,97%	50,86%	71,83%
ARAGON	35.757	5.165	14,44%	2,74%	50,91%	100,00%
ASTURIAS, PRINCIPADO DE	38.064	3.727	9,79%	1,98%	54,12%	
BALEARIS, ILLES	38.780	5.585	14,40%	2,96%	53,08%	
Las Palmas	66.629	6.950	10,43%	3,69%	54,46%	53,56%
Santa Cruz de Tenerife	62.736	6.027	9,61%	3,20%	54,52%	46,44%
CANARIAS	129.365	12.977	10,03%	6,89%	54,49%	100,00%
CANTABRIA	19.361	2.038	10,53%	1,08%	53,20%	
Albacete	13.390	1.644	12,28%	0,87%	46,84%	18,33%
Ciudad Real	18.850	2.403	12,75%	1,28%	46,22%	26,80%
Cuenca	5.750	724	12,59%	0,38%	52,05%	8,07%
Guadalajara	8.067	1.001	12,41%	0,53%	54,28%	11,16%
Toledo	25.675	3.195	12,44%	1,70%	49,55%	35,63%
CASTILLA-LA MANCHA	71.732	8.967	12,50%	4,76%	48,75%	100,00%
Ávila	5.762	612	10,62%	0,32%	51,69%	7,01%
Burgos	10.045	1.254	12,48%	0,67%	53,27%	14,37%
León	15.143	1.518	10,02%	0,81%	50,91%	17,39%
Palencia	4.718	628	13,31%	0,33%	53,31%	7,19%
Salamanca	10.881	1.272	11,69%	0,68%	50,70%	14,57%
Segovia	4.012	541	13,48%	0,29%	56,59%	6,20%
Soria	2.199	322	14,64%	0,17%	52,61%	3,69%
Valladolid	15.806	1.978	12,51%	1,05%	51,39%	22,66%
Zamora	5.979	604	10,10%	0,32%	49,31%	6,92%
CASTILLA Y LEON	74.545	8.729	11,71%	4,63%	51,81%	100,00%
Barcelona	167.345	15.455	9,24%	8,20%	54,85%	67,84%
Girona	23.593	2.749	11,65%	1,46%	54,12%	12,07%
Lleida	12.491	1.349	10,80%	0,72%	53,92%	5,92%
Tarragona	27.770	3.229	11,63%	1,71%	52,75%	14,17%
CATALUÑA	231.199	22.782	9,85%	12,09%	54,40%	100,00%
Alicante-Alacant	81.491	9.073	11,13%	4,82%	53,61%	39,60%
Castellón-Castelló	18.207	2.542	13,96%	1,35%	51,26%	11,10%
Valencia-València	89.438	11.294	12,63%	5,99%	52,49%	49,30%
COMUNITAT VALENCIANA	189.136	22.909	12,11%	12,16%	52,79%	100,00%

FEBRERO 2021

PORCENTAJES DE POBLACIÓN JOVEN EN EL PARO REGISTRADO POR COMUNIDADES AUTÓNOMAS, PROVINCIAS Y SEXO MENORES DE 25 AÑOS - VARONES

Comunidades Autónomas, Provincias y sexo	TOTAL 16y+ años	MENORES DE 25 AÑOS				
		TOTAL 16-24 años	% en cada Prov y CCAA	Distribución s/ Total	Distribución s/ SEXO	Distribución en CCAA
Badajoz	27.809	3.136	11,28%	1,66%	49,03%	63,16%
Cáceres	17.056	1.829	10,72%	0,97%	53,18%	36,84%
EXTREMADURA	44.865	4.965	11,07%	2,64%	50,48%	100,00%
A Coruña	32.255	1.572	4,87%	0,83%	47,81%	38,03%
Lugo	8.132	450	5,53%	0,24%	48,75%	10,89%
Ourense	8.825	536	6,07%	0,28%	50,19%	12,97%
Pontevedra	30.208	1.576	5,22%	0,84%	49,87%	38,12%
GALICIA	79.420	4.134	5,21%	2,19%	48,99%	100,00%
MADRID, COMUNIDAD DE	190.919	20.576	10,78%	10,92%	51,77%	
MURCIA, REGION DE	49.061	6.762	13,78%	3,59%	49,43%	
NAVARRA, COM. FORAL DE	18.003	2.607	14,48%	1,38%	50,33%	
Araba/Álava	9.241	941	10,18%	0,50%	51,34%	16,86%
Bizkaia	32.873	2.962	9,01%	1,57%	52,01%	53,08%
Gipuzkoa	15.229	1.677	11,01%	0,89%	52,82%	30,05%
PAIS VASCO	57.343	5.580	9,73%	2,96%	52,13%	100,00%
RIOJA, LA	8.229	869	10,56%	0,46%	52,10%	
CEUTA	5.110	748	14,64%	0,40%	47,67%	
MELILLA	3.334	569	17,07%	0,30%	48,51%	
TOTAL ESTATAL	1.704.010	188.420	11,06%	100,00%	51,42%	

FEBRERO 2021

PORCENTAJES DE POBLACIÓN JOVEN EN EL PARO REGISTRADO POR COMUNIDADES AUTÓNOMAS, PROVINCIAS Y SEXO MENORES DE 25 AÑOS - MUJERES

Comunidades Autónomas, Provincias y sexo	TOTAL 16y+ años	MENORES DE 25 AÑOS				
		TOTAL 16-24 años	% en cada Prov y CCAA	Distribución s/ Total	Distribución s/ SEXO	Distribución en CCAA
Almería	39.577	3.153	7,97%	1,77%	49,28%	6,31%
Cádiz	110.663	8.736	7,89%	4,91%	49,38%	17,49%
Córdoba	49.402	4.594	9,30%	2,58%	53,10%	9,20%
Granada	59.443	5.933	9,98%	3,33%	52,35%	11,88%
Huelva	33.863	2.757	8,14%	1,55%	48,98%	5,52%
Jaén	35.371	3.358	9,49%	1,89%	58,57%	6,72%
Málaga	117.779	9.552	8,11%	5,37%	48,07%	19,12%
Sevilla	136.219	11.874	8,72%	6,67%	50,79%	23,77%
ANDALUCIA	582.317	49.957	8,58%	28,07%	50,62%	100,00%
Huesca	7.208	845	11,72%	0,47%	48,15%	16,96%
Teruel	4.582	552	12,05%	0,31%	50,32%	11,08%
Zaragoza	39.611	3.584	9,05%	2,01%	49,14%	71,95%
ARAGON	51.401	4.981	9,69%	2,80%	49,09%	100,00%
ASTURIAS, PRINCIPADO DE	47.717	3.160	6,62%	1,78%	45,88%	
BALEARIS, ILLES	45.801	4.937	10,78%	2,77%	46,92%	
Las Palmas	80.520	5.811	7,22%	3,26%	45,54%	53,61%
Santa Cruz de Tenerife	73.592	5.028	6,83%	2,82%	45,48%	46,39%
CANARIAS	154.112	10.839	7,03%	6,09%	45,51%	100,00%
CANTABRIA	25.125	1.793	7,14%	1,01%	46,80%	
Albacete	24.174	1.866	7,72%	1,05%	53,16%	19,80%
Ciudad Real	33.920	2.796	8,24%	1,57%	53,78%	29,67%
Cuenca	8.828	667	7,56%	0,37%	47,95%	7,08%
Guadalajara	11.534	843	7,31%	0,47%	45,72%	8,94%
Toledo	44.802	3.253	7,26%	1,83%	50,45%	34,51%
CASTILLA-LA MANCHA	123.258	9.425	7,65%	5,30%	51,25%	100,00%
Ávila	7.704	572	7,42%	0,32%	48,31%	7,04%
Burgos	13.653	1.100	8,06%	0,62%	46,73%	13,55%
León	19.530	1.464	7,50%	0,82%	49,09%	18,03%
Palencia	6.155	550	8,94%	0,31%	46,69%	6,77%
Salamanca	15.789	1.237	7,83%	0,70%	49,30%	15,23%
Segovia	5.167	415	8,03%	0,23%	43,41%	5,11%
Soria	2.619	290	11,07%	0,16%	47,39%	3,57%
Valladolid	21.955	1.871	8,52%	1,05%	48,61%	23,04%
Zamora	7.635	621	8,13%	0,35%	50,69%	7,65%
CASTILLA Y LEON	100.207	8.120	8,10%	4,56%	48,19%	100,00%
Barcelona	203.423	12.722	6,25%	7,15%	45,15%	66,62%
Girona	27.432	2.330	8,49%	1,31%	45,88%	12,20%
Lleida	15.114	1.153	7,63%	0,65%	46,08%	6,04%
Tarragona	35.122	2.892	8,23%	1,62%	47,25%	15,14%
CATALUÑA	281.091	19.097	6,79%	10,73%	45,60%	100,00%
Alicante-Alacant	110.276	7.850	7,12%	4,41%	46,39%	38,31%
Castellón-Castelló	27.499	2.417	8,79%	1,36%	48,74%	11,80%
Valencia-València	129.247	10.222	7,91%	5,74%	47,51%	49,89%
COMUNITAT VALENCIANA	267.022	20.489	7,67%	11,51%	47,21%	100,00%

FEBRERO 2021

PORCENTAJES DE POBLACIÓN JOVEN EN EL PARO REGISTRADO POR COMUNIDADES AUTÓNOMAS, PROVINCIAS Y SEXO MENORES DE 25 AÑOS - MUJERES

Comunidades Autónomas, Provincias y sexo	TOTAL 16y+ años	MENORES DE 25 AÑOS				
		TOTAL 16-24 años	% en cada Prov y CCAA	Distribución s/ Total	Distribución s/ SEXO	Distribución en CCAA
Badajoz	46.020	3.260	7,08%	1,83%	50,97%	66,94%
Cáceres	23.053	1.610	6,98%	0,90%	46,82%	33,06%
EXTREMADURA	69.073	4.870	7,05%	2,74%	49,52%	100,00%
A Coruña	42.324	1.716	4,05%	0,96%	52,19%	39,86%
Lugo	10.501	473	4,50%	0,27%	51,25%	10,99%
Ourense	11.671	532	4,56%	0,30%	49,81%	12,36%
Pontevedra	41.312	1.584	3,83%	0,89%	50,13%	36,79%
GALICIA	105.808	4.305	4,07%	2,42%	51,01%	100,00%
MADRID, COMUNIDAD DE	256.182	19.172	7,48%	10,77%	48,23%	
MURCIA, REGION DE	74.269	6.918	9,31%	3,89%	50,57%	
NAVARRA, COM. FORAL DE	24.983	2.573	10,30%	1,45%	49,67%	
Araba/Álava	12.614	892	7,07%	0,50%	48,66%	17,41%
Bizkaia	39.901	2.733	6,85%	1,54%	47,99%	53,35%
Gipuzkoa	19.170	1.498	7,81%	0,84%	47,18%	29,24%
PAIS VASCO	71.685	5.123	7,15%	2,88%	47,87%	100,00%
RIOJA, LA	11.866	799	6,73%	0,45%	47,90%	
CEUTA	7.373	821	11,14%	0,46%	52,33%	
MELILLA	5.489	604	11,00%	0,34%	51,49%	
TOTAL ESTATAL	2.304.779	177.983	7,72%	100,00%	48,58%	