

## JÓVENES DE 16 A 24 AÑOS EN LA EPA Principales Resultados

CUARTO trimestre de 2021

# El empleo se ha situado en 1.021.600 ocupados entre los menores de 25 años y la tasa de paro cae al 30,70% en el cuarto trimestre

La ocupación se ha reducido en 136.800 empleos, un 11,81% menos que el trimestre anterior. La tasa de actividad presenta una variación trimestral de 4,90 puntos menos, alcanzando el 33,89%. El desempleo ha bajado en 71.500 personas y se sitúa en 452.500 parados. La tasa de paro es del 30,70%, 0,45 puntos menos que hace tres meses.



### Población joven

La EPA contabiliza 4.350.000 **jóvenes entre 16 y 24 años**, 47.300 más que hace un año y 12.200 más que hace tres meses. En este trimestre, 525.600 jóvenes forman parte de la población extranjera, un 12,1% respecto al total joven.

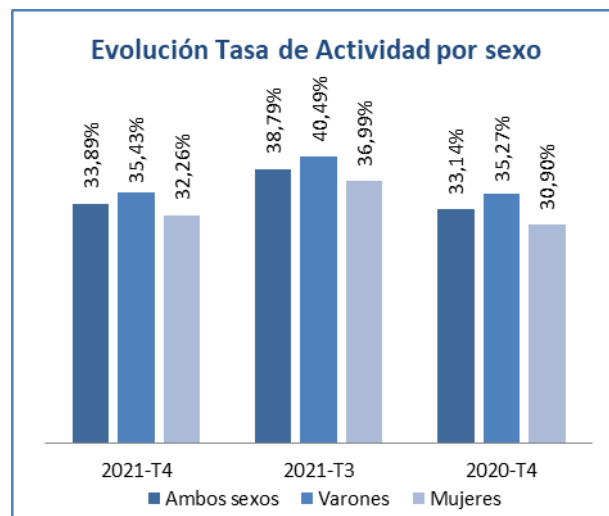
### Población Activa

Los **activos** alcanzan la cifra de 1.474.100, 48.000 más que hace doce meses y 208.400 menos que en el segundo trimestre de 2021.

La **tasa de actividad** se ha situado en el 33,89%, lo que supone una disminución de 4,90 puntos respecto al trimestre anterior. En términos interanuales, la tasa de actividad ha aumentado 0,74 puntos.

**Por sexo**, la tasa de actividad entre los varones alcanza el 35,43%, 5,06 puntos menos que el trimestre anterior. La variación interanual en este grupo ha supuesto un aumento de 0,16 puntos.

La tasa de actividad en las mujeres se sitúa en el 32,26% y un descenso de 4,73 puntos en relación con el trimestre anterior y una subida en los últimos doce meses de 1,36 puntos.



**Por nacionalidad**, la tasa de actividad entre la población joven española alcanza el 32,82%, lo que supone un descenso de 4,89 puntos respecto al trimestre anterior. La tasa de jóvenes extranjeros se sitúa en el 41,63%, y una caída de 5,08 puntos en los últimos tres meses.

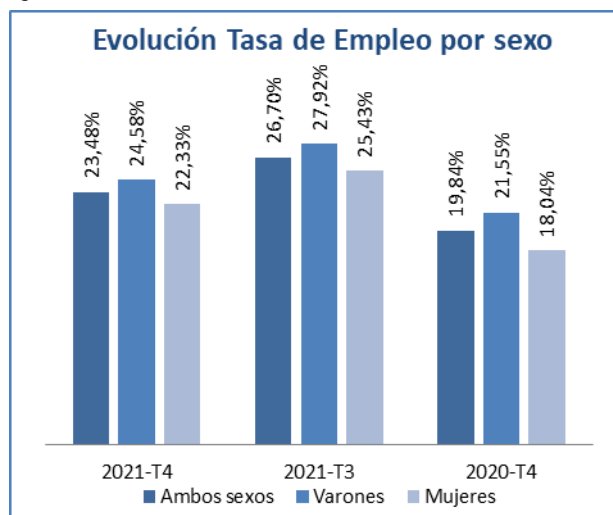
### Ocupación

El número de **jóvenes ocupados** se sitúa en 1.021.600, 136.800 menos que el trimestre anterior, lo que supone una disminución del 11,81%. Respecto al cuarto trimestre de 2020 el número de personas con empleo ha aumentado en 167.800, un 19,66% más.

## JÓVENES DE 16 A 24 AÑOS EN LA EPA Principales Resultados

CUARTO trimestre de 2021

La **tasa de empleo** es del 23,48%, lo que supone un descenso en los últimos tres meses de 3,22 puntos. En términos interanuales, la tasa de empleo ha crecido 3,64 puntos. Entre la población joven extranjera la tasa de empleo cae al 27,51% este trimestre y entre la española baja al 22,93%.



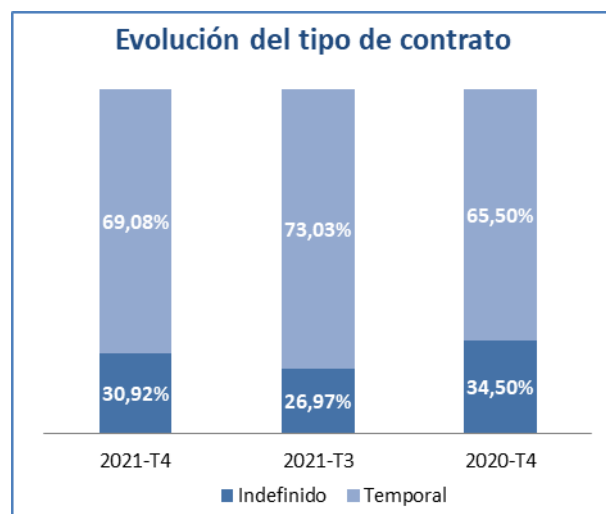
**Por sexo**, la tasa de empleo entre las mujeres se sitúa en el 22,33%, 3,10 puntos menos que el trimestre anterior, y 4,29 más que en el cuarto trimestre de 2020.

Los varones alcanzan una tasa del 24,58%, 3,34 puntos menos que hace tres meses y representa un incremento interanual de 3,03 puntos.

Los **ocupados jóvenes por cuenta propia** son 54.500, 4.600 menos que hace tres meses y una caída del 7,78%. En relación con el mismo trimestre del año anterior hay un aumento del 6,86% y 3.500 empleos más.

Los **asalariados con contrato indefinido** suponen 298.500 jóvenes, 2.800 más que el trimestre anterior (+0,96%) y una subida de 21.900 personas (+7,91%) en relación con el cuarto trimestre de 2020

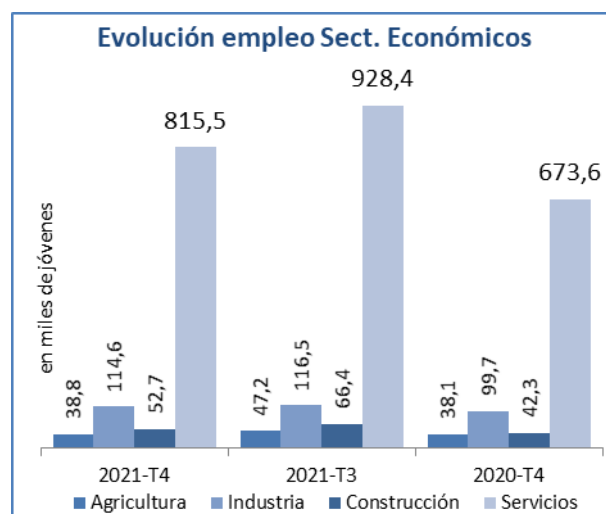
Los **jóvenes asalariados con contrato temporal** son 666.900, lo que supone una bajada de 133.900 (-16,72%) en comparación con el trimestre anterior y un incremento interanual de 141.600 (+26,95%).



La **tasa de temporalidad** se sitúa en el 69,08%, lo que supone 3,96 puntos menos que en el tercer trimestre y en términos interanuales la tasa ha subido 3,57 puntos. Para los jóvenes extranjeros la tasa de temporalidad cae al 62,48% y baja también al 70,15% para la población joven española.

**Por sexo**, la tasa de temporalidad en los varones llega al 63,91%, 4,73 puntos menos que en el trimestre pasado; en un año la tasa ha subido 2,12 puntos.

Entre las mujeres la tasa llega al 75,00%, 3,04 puntos menos que en el pasado trimestre y cuenta con 5,02 puntos más que en el cuarto trimestre de 2020.



**Por sectores económicos** este trimestre ha bajado en la Construcción con 13.800 empleos menos (-20,71%); en la Agricultura baja un 17,78% y 8.400 personas menos; en los Servicios cae en 112.800 personas (-12,15%), y también

## JÓVENES DE 16 A 24 AÑOS EN LA EPA

### Principales Resultados

CUARTO trimestre de 2021

baja un 1,63% y 1.900 empleos menos en la Industria.

En el último año las colocaciones han subido en la Construcción 10.300 empleos más (+24,39%), en los Servicios hay 141.900 ocupados más (+21,07%), en la Industria sube un 14,96% y 14.900 empleos más y en la Agricultura en 600 (+1,69%).

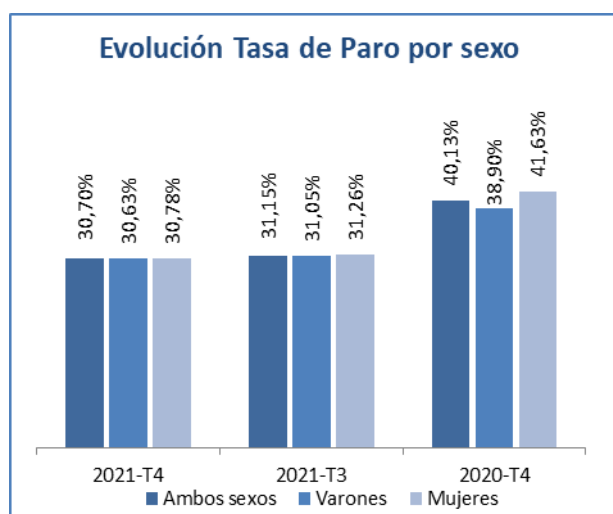
El **trabajo a tiempo parcial** baja un 7,64%, llegando hasta los 392.100, 32.400 ocupados menos en este trimestre y hay 61.500 más (18,60%) en los doce últimos meses.

El número de **jóvenes asalariados en el sector público** se sitúa en 65.000, son 26.200 menos que hace tres meses, lo que supone una bajada del 28,69%. Hay 5.100 más en el último año, un 8,53% de subida.

### Desempleo

El número de **jóvenes en paro** se sitúa en 452.500, son 71.500 menos que hace tres meses, lo que supone una bajada del 13,65%. Respecto al cuarto trimestre de 2020, ha descendido en 119.800 parados, un 20,93% menos.

Entre los españoles el paro baja este trimestre en 76.200 (-16,76%), hasta 378.300 desempleos. Y aumenta entre los extranjeros en 4.700 (+6,72%), llegando a 74.200 parados.



La **tasa de paro** se sitúa en el 30,70%, 0,45 puntos menos que el trimestre anterior y un descenso de 9,43 puntos en relación con el cuarto trimestre de 2020.

**Por sexo**, la tasa de paro entre los varones alcanza el 30,63%, 0,42 puntos menos que hace tres meses y 8,27 puntos menos que hace un año.

La tasa de paro entre las mujeres es del 30,78%, esto supone una caída de 0,48 puntos respecto al trimestre anterior y un descenso de 10,85 puntos en el último año.

La tasa de paro de la población joven española cae al 30,14%, mientras que en la población extranjera sube al 33,91%.

Por **sectores económicos** este trimestre ha bajado en la Agricultura en 3.500 parados (-17,45%), en la Construcción hay 900 desocupados menos (-9,55%), en la Industria baja un 5,17% y 1.000 menos en paro y en los Servicios 5.000 menos (-3,26%).

En el último año el paro bajó en la Agricultura un 37,94%, en los Servicios se redujo un 31,11%, en la Construcción disminuyó un 21,96% y en la Industria cayó un 9,11%.

El paro baja en 19.400 personas entre los que **llevan buscando empleo uno o más años** (-12,45%) y alcanza la cifra de 136.200 parados. Respecto al cuarto trimestre de 2020 ha bajado en 14.300, un 9,52% menos.

Hay 183.900 jóvenes que **buscan su primer empleo**, son 46.400 menos que hace tres meses (-20,16%). Y en los últimos doce meses se ha reducido en 12.400 parados (-6,30%).

### Por Comunidades Autónomas

Este trimestre ha crecido **el empleo** en dos comunidades. Las comunidades donde ha subido la ocupación son Asturias (+8,52%) y Aragón (+3,85%). Los mayores descensos se dan en Baleares (-43,14%), Cantabria (-31,89%), Extremadura (-29,72%) y Galicia (-21,91%).

En los últimos doce meses el empleo ha crecido en catorce comunidades. En el País Vasco (+45,27%), Asturias (+36,38%) y Andalucía (+33,83%) ha subido más el empleo. Y se ha reducido en La Rioja (-14,00%), Extremadura (-3,98%) y Baleares (-2,28%).

## JÓVENES DE 16 A 24 AÑOS EN LA EPA

### Principales Resultados

CUARTO trimestre de 2021

Hay siete comunidades con **tasas de empleo** por encima de la media estatal (23,48%). Cataluña (30,13%), Aragón (28,53%) y Navarra (28,08%) tienen las tasas más altas. En el lado contrario se encuentran Canarias (14,21%), Extremadura (15,24%) y Galicia (16,68%) con las tasas más bajas.

En los últimos doce meses la tasa de empleo subió más en el País Vasco 7,18 puntos, en Asturias 5,81 y en Navarra 4,73 puntos. Y ha bajado en La Rioja 3,76 puntos, en Extremadura 0,62 y en Baleares 0,46 puntos.

El **paro** se redujo en catorce comunidades este trimestre. Los descensos más importantes, en términos relativos, se dan en Asturias (-69,43%), Castilla-La Mancha (-37,39%) y en La Rioja (-31,94%). En Galicia (+34,52%), Cataluña (+22,48%) y Navarra (+1,58%) suben las cifras del desempleo.

En el último año el paro se redujo en catorce comunidades. Los descensos más importantes se han dado en Asturias (-73,53%), Aragón (-45,70%) y Baleares (-34,41%). Las subidas se han registrado en Galicia (+20,99%), Navarra (+4,24%) y La Rioja (+2,76%).

Hay once comunidades con **tasas de paro** por debajo del total estatal (30,70%). En Asturias (10,43%), Navarra (18,23%) y Aragón (19,61%) presentan las tasas más bajas este trimestre. En el lado opuesto se encuentran Canarias (52,16%), Extremadura (46,32%) y Andalucía (39,15%) con las tasas más altas.

Respecto al año anterior la tasa de paro se redujo más en Asturias 27,06 puntos, Aragón 14,76 y Andalucía 13,06 puntos. Y aumentó en La Rioja 3,38 puntos y en Galicia 1,96 puntos.

### TASAS DE EMPLEO Y PARO EN LA POBLACIÓN JOVEN DE 16 A 24 AÑOS POR COMUNIDADES Y CIUDADES AUTÓNOMAS

