

JÓVENES DE 16 A 29 AÑOS EN LA EPA

Principales Resultados

CUARTO trimestre de 2021

El empleo se ha situado en 2.735.200 ocupados entre los menores de 30 años y la tasa de paro cae al 23,61% en el cuarto trimestre

La ocupación se ha reducido en 106.900 empleos, un 3,76% menos que el trimestre anterior. La tasa de actividad presenta una variación trimestral de 3,48 puntos menos, alcanzando el 52,37%. El desempleo ha bajado en 124.800 personas y se sitúa en 845.200 parados. La tasa de paro es del 23,61%, 1,84 puntos menos que hace tres meses.



Población joven

La EPA contabiliza 6.837.300 jóvenes entre 16 y 29 años, 10.800 más que hace tres meses y 20.300 más que hace un año. En este trimestre, 913.700 jóvenes forman parte de la población extranjera, un 13,4% respecto al total.

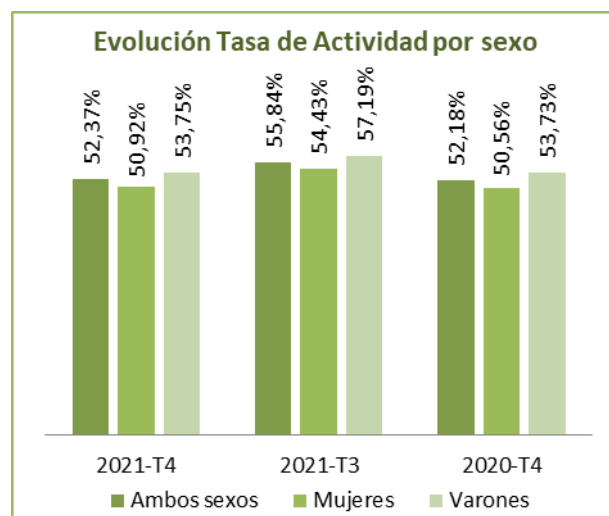
Población Activa

Los activos alcanzan la cifra de 3.580.400, 231.700 menos que el trimestre anterior y 23.300 más que hace doce meses.

La tasa de actividad se ha situado en el 52,37%, lo que supone una disminución de 3,48 puntos respecto al trimestre anterior. En términos interanuales, la tasa de actividad ha aumentado 0,19 puntos.

Por sexo, la tasa de actividad entre las mujeres alcanza el 50,92%, 3,52 puntos menos que hace tres meses. La variación interanual en este grupo ha supuesto un aumento de 0,36 puntos.

La tasa de actividad en los varones se sitúa en el 53,75% y un descenso de 3,44 puntos en relación con el trimestre anterior y una subida interanual de 0,02 puntos.



Por nacionalidad, la tasa de actividad entre la población joven española alcanza el 51,51%, lo que supone un descenso de 3,33 puntos respecto al trimestre anterior. La tasa de la población extranjera se sitúa en el 57,94%, y una caída de 4,14 puntos en los últimos tres meses.

Ocupación

El número de jóvenes ocupados se sitúa en 2.735.200, 106.900 menos que el trimestre anterior, lo que supone una disminución del 3,76%. Respecto al cuarto trimestre de 2020 el

JÓVENES DE 16 A 29 AÑOS EN LA EPA

Principales Resultados

CUARTO trimestre de 2021

número de jóvenes ocupados ha aumentado en 251.900, un 10,14% más.

cuarto trimestre de 2020 hay un aumento del 17,33% y 208.200 empleos más.

La **tasa de empleo** es del 40,00%, lo que supone un descenso en los últimos tres meses de 1,63 puntos. En términos interanuales, la tasa de empleo ha crecido 3,58 puntos. Entre la población joven extranjera la tasa de empleo cae al 41,96% y entre la española baja al 39,70%.



Por sexo, la tasa de empleo entre las mujeres se sitúa en el 39,13%, 1,64 puntos menos que el trimestre anterior, y 4,16 más que en el cuarto trimestre de 2020.

Los varones alcanzan una tasa del 40,84%, 1,62 puntos menos que el trimestre anterior y representa un incremento interanual de 3,02 puntos.

Los **ocupados jóvenes por cuenta propia** son 188.400, 3.000 más que hace tres meses y una subida del 1,63%. En relación con el mismo trimestre del año anterior hay un aumento del 7,01% y 12.300 empleos más.

Los **asalariados con contrato indefinido** son 1.135.600, 31.900 más que hace doce meses y una subida del 2,89%. En relación con el trimestre anterior hay un aumento del 2,03% y 22.600 empleos más.

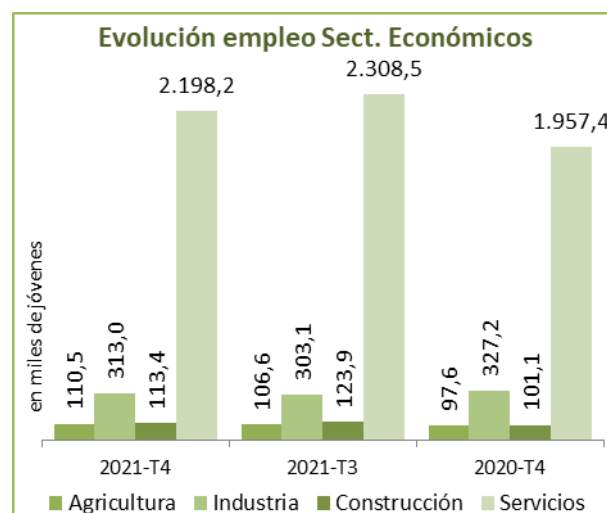
Los jóvenes **asalariados con contrato temporal** son 1.409.600, 129.400 menos que hace tres meses y una caída del 8,41%. En relación con el



La **tasa de temporalidad** se sitúa en el 55,38%, lo que supone 2,65 puntos menos que en el tercer trimestre de 2021 y en términos interanuales, la tasa ha subido 3,26 puntos. Para los jóvenes extranjeros la tasa de temporalidad cae al 53,62% y baja también al 55,67% para la población española.

Por sexo, la tasa de temporalidad en las mujeres llega al 58,61%, 2,65 puntos menos que en el trimestre pasado; en un año la tasa ha subido tres puntos.

Entre los varones la tasa llega al 52,33%, 2,64 puntos menos que en el trimestre pasado y cuenta con 3,43 puntos más que en el cuarto trimestre de 2020.



Por sectores económicos este trimestre, ha bajado en la Construcción 13.800 empleos (-20,71%), en la Agricultura baja un 17,78% y

JÓVENES DE 16 A 29 AÑOS EN LA EPA

Principales Resultados

CUARTO trimestre de 2021

8.400 personas menos; en los Servicios cae en 112.800 personas (-12,15%), y también baja un 1,63% y 1.900 empleos menos en la Industria.

En el último año las colocaciones han subido en la Construcción 10.300 empleos más (+24,39%), en los Servicios hay 141.900 ocupados más (+21,07%), en la Industria sube un 14,96% y 14.900 empleos más y en la Agricultura en 600 (+1,69%).

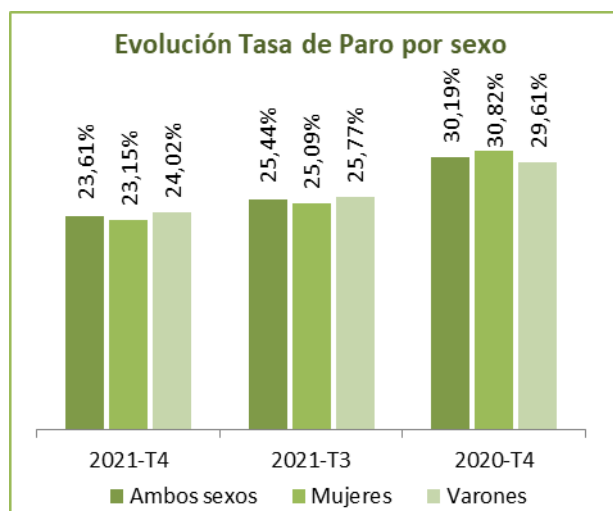
El **trabajo a tiempo parcial** baja un 3,59%, llegando hasta los 695.500, 25.900 ocupados menos en este trimestre y hay 47.900 más (+7,39%) en los doce últimos meses.

El número de **jóvenes asalariados en el sector público** se sitúa en 281.500, son 15.700 menos que hace tres meses, lo que supone una bajada del 5,30%. Hay 35.100 más en el último año, un 14,25% de aumento.

Desempleo

El número de **jóvenes en paro** se sitúa en 845.200, son 124.800 menos que hace tres meses, lo que supone una bajada del 12,86%. Respecto al cuarto trimestre de 2020, ha descendido en 228.600 parados, un 21,29% menos.

Entre los jóvenes españoles el paro baja este trimestre en 115.400 (-14,16%), hasta 699.200 desempleos. Y disminuye entre los extranjeros en 9.400 (-6,05%), llegando a 146.000 parados.



La **tasa de paro** se sitúa en el 23,61%, 1,84 puntos menos que el trimestre anterior y un

descenso de 6,58 puntos en relación con el cuarto trimestre de 2020.

Por sexos, la tasa de paro entre las mujeres alcanza el 23,15%, 1,94 puntos menos que hace tres meses y 7,68 puntos menos que hace un año. Y la tasa de paro entre los varones es del 24,02%, esto supone una caída de 1,75 puntos respecto al trimestre anterior y un descenso de 5,59 puntos en el último año.

La tasa de paro de la población joven española baja al 22,92%, mientras que la de la población joven extranjera crece al 27,58%.

Por **sectores económicos** este trimestre ha bajado en la Construcción 15.300 parados (-45,21%), en la Agricultura hay 20.100 desocupados menos (-39,63%) y en los Servicios baja un 4,52% y 15.500 menos en paro. Mientras que en la Industria hay 7.000 más en paro (+18,12%).

En el último año el paro bajó en la Construcción un 32,49%, en la Agricultura un 30,42%, en los Servicios un 29,66% y en la Industria descendió un 3,71%.

El paro baja en 48.900 personas entre los que **llevan buscando empleo uno o más años** (-15,03%) y alcanza la cifra de 276.400 parados. Respecto al cuarto trimestre de 2020 ha bajado en 31.100, un 10,11% menos.

Hay 246.800 jóvenes que **buscan su primer empleo**, son 43.800 menos que hace tres meses y una bajada del 15,07%. Y en los últimos doce meses se ha reducido en 4.200 parados (-1,68%).

Por Comunidades Autónomas

El empleo crece en tres comunidades este trimestre. En Canarias (+12,49%), Aragón (+4,00%) y País Vasco (+0,14%) es donde ha subido la ocupación. Y en Baleares (-26,30%), Cantabria (-12,95%) y Extremadura (-11,83%) donde más ha bajado el empleo.

En los últimos doce meses el empleo ha crecido en dieciséis comunidades. En términos relativos, aumentó más en el País Vasco (+26,60%), Canarias (+18,71%), Navarra (+17,80%) y Aragón (+16,07%). Sólo ha bajado en La Rioja (-9,51%).

JÓVENES DE 16 A 29 AÑOS EN LA EPA

Principales Resultados

CUARTO trimestre de 2021

Hay cinco comunidades con **tasas de empleo** por encima de la media estatal (40,00%). En Cataluña (46,57%), Aragón (46,41%) y Comunidad de Madrid (46,19%) presentan las tasas más altas este trimestre. En el lado contrario se encuentran Extremadura (32,43%), Asturias (33,50%) y Andalucía (34,14%) con las tasas más bajas.

Respecto al año anterior la tasa de empleo subió más en el País Vasco 8,52 puntos, Navarra 6,03 y Aragón 6,02. Y bajó en La Rioja 3,81 puntos.

El **paro** bajó en doce comunidades este trimestre. Los principales descensos, en términos relativos, se dan en Asturias (-36,17%), Castilla-La Mancha (-29,77%) y Canarias (-29,58%). En Baleares (+28,26%), Navarra (+13,09%) y Cataluña (+10,22%) es donde más ha subido el paro.

En el último año el paro bajó en dieciséis comunidades. El desempleo descendió en Aragón (-49,49%), Asturias (-32,34%) y Comunidad de Madrid (-27,90%). Subió en La Rioja (+26,79%).

Hay diez comunidades con **tasas de paro** por debajo del total estatal (23,61%). Aragón (13,04%), País Vasco (16,62%) y Comunidad de Madrid (17,48%) presentan las tasas más bajas este trimestre. En el lado opuesto están Extremadura (32,13%), Andalucía (31,16%) y Canarias (29,70%) con las tasas más altas.

Respecto al año anterior la tasa de paro cayó más en Aragón 12,59 puntos, Canarias 10,00, País Vasco 9,23 y en Asturias 9,11 puntos. Y subió en La Rioja 5,88 puntos.

TASAS DE EMPLEO Y PARO EN LA POBLACIÓN JOVEN DE 16 A 29 AÑOS POR COMUNIDADES Y CIUDADES AUTÓNOMAS

