

JÓVENES DE 16 A 24 AÑOS EN LA EPA

Principales Resultados - SEGUNDO trimestre de 2020

El empleo se ha situado en 777.900 ocupados entre los menores de 25 años y la tasa de paro sube al 39,61% en el segundo trimestre

La ocupación se ha reducido en 209.500 empleos, un 21,22% menos que el trimestre anterior. La tasa de actividad presenta una variación trimestral de 4,52 puntos menos, alcanzando el 30,14%. El desempleo ha subido en 24.000 personas y se sitúa en 510.200 parados. La tasa de paro es del 39,61%, 6,61 puntos más que hace tres meses.



Población joven

La EPA contabiliza 4.273.600 jóvenes entre 16 y 24 años, 110.500 más que hace un año y 21.900 más que hace tres meses. En este trimestre, 538.900 jóvenes forman parte de la población extranjera, un 12,6% respecto al total.

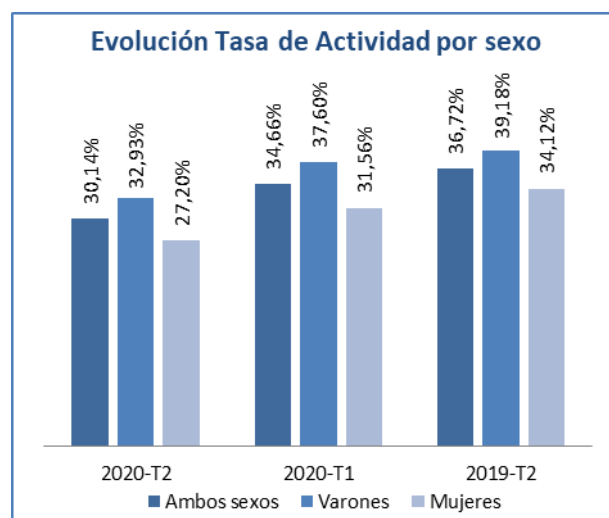
Población Activa

Los activos alcanzan la cifra de 1.288.100, 240.400 menos que hace doce meses y 185.500 menos que en el primer trimestre de 2020.

La tasa de actividad se ha situado en el 30,14%, lo que supone una disminución de 4,52 puntos respecto al trimestre anterior. En términos interanuales, la tasa de actividad ha retrocedido 6,57 puntos.

Por sexo, la tasa de actividad entre los varones alcanza el 32,93%, 4,67 puntos menos que el trimestre anterior. La variación interanual en este grupo ha supuesto una reducción de 6,92 puntos.

La tasa de actividad en las mujeres se sitúa en el 27,20% y un descenso de 4,36 puntos en relación con el trimestre anterior y una bajada en los últimos doce meses de 6,25 puntos.



Por nacionalidad, la tasa de actividad entre la población española alcanza el 28,65%, lo que supone un descenso de 4,18 puntos respecto al trimestre anterior. La tasa de la población extranjera se sitúa en el 40,51%, y una caída de 7,39 puntos en los últimos tres meses.

Ocupación

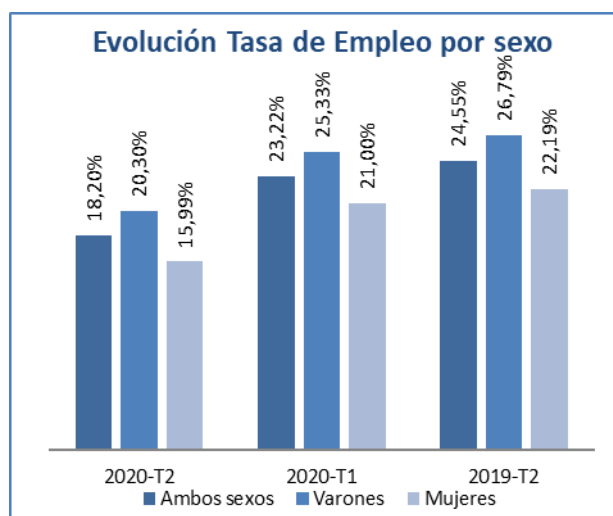
El número de jóvenes ocupados se sitúa en 777.900, 209.500 menos que el trimestre anterior, lo que supone una disminución del 21,22%. Respecto al segundo trimestre de 2019

JÓVENES DE 16 A 24 AÑOS EN LA EPA

Principales Resultados - SEGUNDO trimestre de 2020

el número de jóvenes con empleo ha disminuido en 244.000, un 23,87% menos.

La **tasa de empleo** es del 18,20%, lo que supone un descenso en los últimos tres meses de 5,02 puntos. En términos interanuales, la tasa de empleo ha bajado 6,34 puntos. Entre la población joven extranjera la tasa de empleo cae al 25,17% y entre la española baja al 17,20%.



Por sexo, la tasa de empleo entre los varones se sitúa en el 20,30%, 5,03 puntos menos que el trimestre anterior, y 6,49 menos que en el segundo trimestre de 2019.

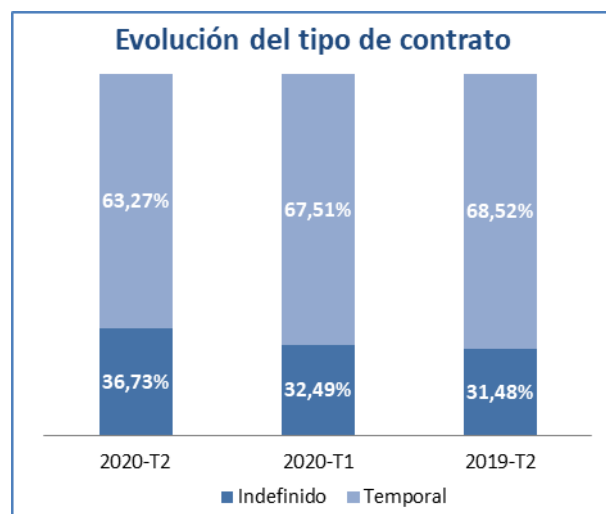
Las mujeres alcanzan una tasa del 15,99%, 5,01 puntos menos que el trimestre anterior y representa una disminución interanual de 6,20 puntos.

Los ocupados por cuenta propia son 52.400, 6.900 menos que hace tres meses y una caída del 11,68%. En relación con el mismo trimestre del año anterior hay una disminución del 8,50% y 4.900 empleos menos.

Los asalariados con contrato indefinido son 266.500, 35.000 menos que hace tres meses y una caída del 11,61%. En relación con el mismo trimestre del año anterior hay una disminución del 12,20% y 37.000 empleos menos.

Los jóvenes asalariados con contrato temporal son 459.000, 167.500 menos que hace tres meses y una caída del 26,73%. En relación con el mismo trimestre del año anterior hay una

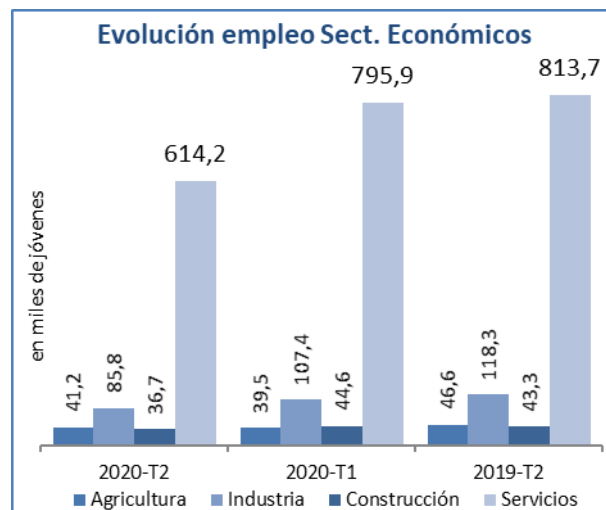
disminución del 30,52% y 201.600 empleos menos.



La **tasa de temporalidad** se sitúa en el 63,27%, lo que supone 4,24 puntos menos que en el primer trimestre de 2020 y en términos interanuales, la tasa ha caído 5,25 puntos. Para los jóvenes extranjeros la tasa de temporalidad cae al 53,70% y baja también al 65,20% para la población española.

Por sexo, la tasa de temporalidad en los varones llega al 61,74%, 4,29 puntos menos que en el trimestre pasado; en un año la tasa ha caído 5,04 puntos.

Entre las mujeres la tasa llega al 65,20%, 4,14 puntos menos que en el trimestre pasado y cuenta con 5,47 puntos menos que en el segundo trimestre de 2019.



Por sectores económicos este trimestre ha subido en la Agricultura con 1.700 empleos (+4,26%). En la Construcción baja un 17,66% y

JÓVENES DE 16 A 24 AÑOS EN LA EPA

Principales Resultados - SEGUNDO trimestre de 2020

7.900 personas menos; la Industria cae en 21.700 personas (-20,17%), y también baja un 22,82% y 181.600 empleos menos en los Servicios. En el último año las colocaciones han bajado en la Industria en 32.500 empleos menos (-27,50%), en los Servicios en 199.500 ocupados menos (-24,52%), en la Construcción un 15,10% y 6.500 empleos menos y en la Agricultura en 5.400 (-11,58%).

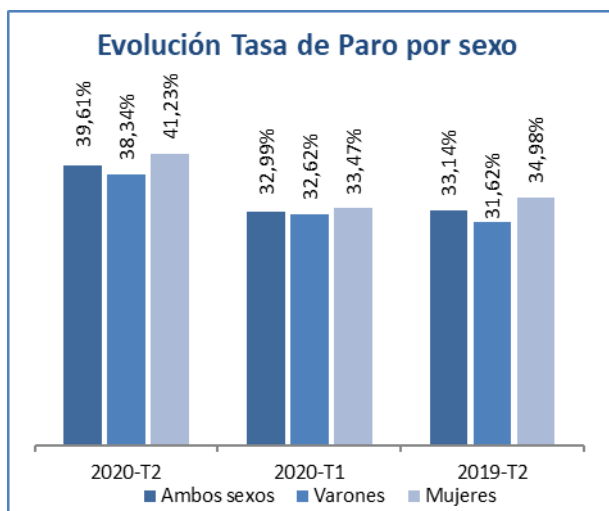
El trabajo a tiempo parcial baja un 29,57%, llegando hasta los 272.000, 114.200 ocupados menos en este trimestre y hay 107.000 menos (-28,23%) en los doce últimos meses.

El número de jóvenes **asalariados en el sector público** se sitúa en 54.500, son 3.700 menos que hace tres meses, lo que supone una bajada del 6,29%. Hay 4.400 menos en el último año, un 7,54% de caída.

Desempleo

El número de jóvenes **en paro** se sitúa en 510.200, son 24.000 más que hace tres meses, lo que supone una subida del 4,93%. Respecto al segundo trimestre de 2019, ha crecido en 3.600 parados, un 0,71% más.

Entre los españoles el paro sube este trimestre en 22.800 (+5,62%), hasta 427.500 desempleos. Y aumenta entre los extranjeros en 1.200 (+1,51%), llegando a 82.700.



La **tasa de paro** se sitúa en el 39,61%, 6,61 puntos más que el trimestre anterior y un incremento de 6,46 puntos en relación con el segundo trimestre de 2019.

Por sexos, la tasa de paro entre los varones alcanza el 38,34%, 5,72 puntos más que hace tres meses y 6,71 puntos más que hace un año. La tasa de paro entre las mujeres es del 41,23%, esto supone una subida de 7,77 puntos respecto al trimestre anterior y un aumento de 6,25 puntos en el último año.

La tasa de paro de la población joven española sube al 39,96%, mientras que la de la población joven extranjera sube al 37,87%.

Por sectores económicos este trimestre en la Agricultura hay 1.100 parados menos (-4,61%). Mientras que en la Construcción hay 300 desocupados más (+2,71%), en los Servicios crece un 16,00% y 34.800 más en paro y en la Industria 8.700 más (+44,72%).

En el último año el paro bajó en la Agricultura un 8,03%. En los Servicios subió un 29,69%, en la Industria aumentó un 34,13% y en la Construcción creció un 86,68%.

El paro baja en 14.200 personas entre los que **perdieron su empleo hace más de un año** (-11,67%) y alcanza la cifra de 107.900 parados. Respecto al segundo trimestre de 2019 ha bajado en 14.800, un 12,05% menos.

Hay 146.600 jóvenes que **buscan su primer empleo**, son 14.300 menos que hace tres meses y una bajada del 8,90%. Y en los últimos doce meses se ha reducido en 57.400 parados (-28,12%).

Por Comunidades Autónomas

En ninguna comunidad crece **el empleo** este trimestre. Las comunidades con mejor tasa de variación trimestral del empleo son Navarra (-6,86%), Murcia (-9,25%) y Aragón (-35,67%). Las mayores caídas se dan en Canarias (-37,34%), Cantabria (-35,67%) y Baleares (-26,98%).

Aragón es la única comunidad que aumenta su ocupación el último año un 2,33%. Los mayores descensos se dan en Baleares (-49,59%), Andalucía (-33,23%) Cantabria (-31,69%) y Asturias (-28,56%).

Hay seis comunidades con **tasas de empleo** por encima de la media estatal (18,20%). Cantabria con el 9,70%, Andalucía el 13,53%, Canarias el

JÓVENES DE 16 A 24 AÑOS EN LA EPA

Principales Resultados - **SEGUNDO** trimestre de 2020

13,62% y Asturias con el 14,02% presentan las tasas más bajas este trimestre. En el lado contrario se encuentran Aragón (25,68%), Cataluña (24,48%), La Rioja (22,22%) y Murcia (20,72%) con las tasas más altas.

Respecto al año anterior la tasa de empleo cayó más en Baleares 16,21 puntos, en Cataluña 9,78 y en La Rioja 8,61 puntos.

Los parados descendieron en seis comunidades este trimestre. Las principales reducciones, en términos relativos, se dan en Castilla-La Mancha (-16,15%), Baleares (-8,16%) y Andalucía (-8,15%). En Navarra (+96,07%), Cantabria (+41,85%) y Aragón (+36,14%) presentan las tasas de variación trimestral más negativas. En el último año el paro se redujo en diez comunidades. Las mejores variaciones se han

dado en Castilla-La Mancha (-23,95%), Canarias (-21,43%) y Baleares (-12,18%). Por el contrario, el paro aumentó más en Cantabria (+111,64%), Navarra (+27,85%) y Cataluña (+25,27%).

Hay diez comunidades con **tasas de paro** por debajo del total estatal (39,61%). Aragón con el 27,06%, La Rioja el 27,56%, País Vasco el 30,92% y Comunidad de Madrid con el 32,53% presentan las tasas más bajas este trimestre. En el lado opuesto se encuentran Cantabria (57,67%), Andalucía (49,94%) y Canarias (49,79%) con las más altas.

Respecto al año anterior la tasa de paro aumentó más en Cantabria 27,13 puntos, Baleares 13,24, Cataluña 11,00 y en Navarra 10,69 puntos.

TASAS DE EMPLEO Y PARO EN LA POBLACIÓN JOVEN DE 16 A 24 AÑOS POR COMUNIDADES Y CIUDADES AUTÓNOMAS

