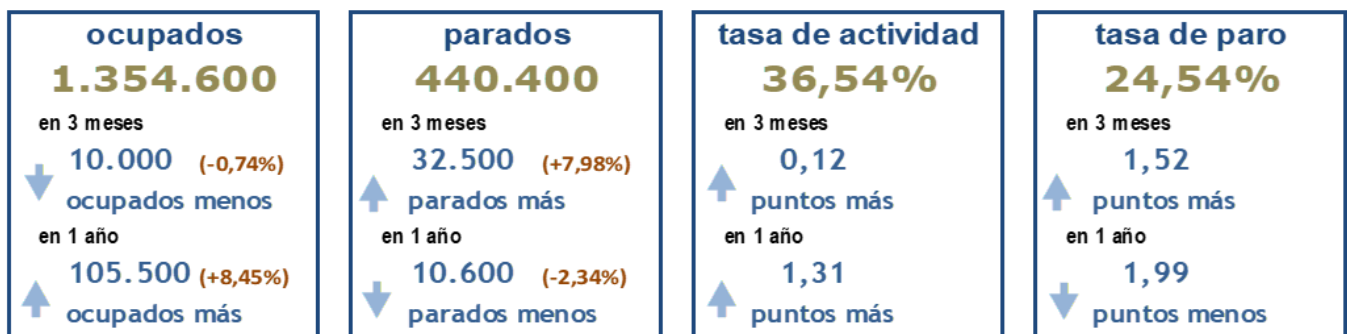


JÓVENES DE 16 A 24 AÑOS EN LA EPA Principales Resultados

PRIMER trimestre de 2026

El empleo ha bajado en 10.000 ocupados entre los menores de 25 años y la tasa de paro sube al 24,54% en el primer trimestre

La ocupación se sitúa en 1.354.600 empleos, un 0,74% menos que hace tres meses. La tasa de actividad presenta una variación trimestral de 12 centésimas más, alcanzando el 36,54%. El desempleo ha subido en 32.500 personas y se sitúa en 440.400 parados. La tasa de paro es del 24,54%, 1,52 puntos más que hace tres meses.



Población joven

La EPA contabiliza 4.912.400 jóvenes entre 16 y 24 años, 86.400 más que hace un año y 45.900 más que hace tres meses. En este trimestre, 726.100 jóvenes forman parte de la población extranjera, un 14,8% respecto al total.

Población Activa

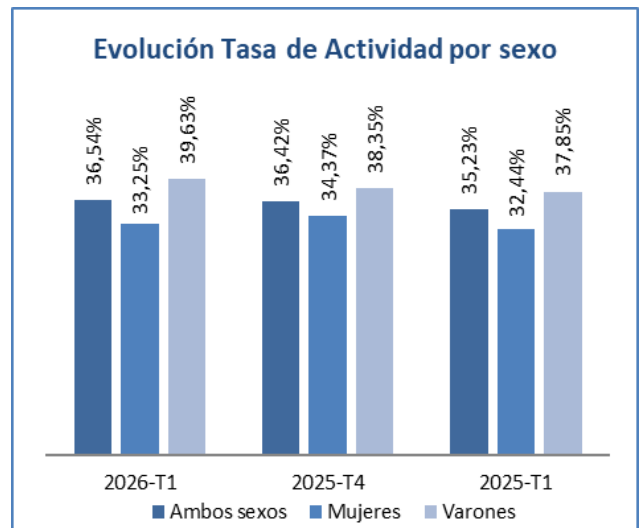
Los activos alcanzan la cifra de 1.795.000, 94.900 más que hace doce meses y 22.500 más que en el cuarto trimestre de 2025.

La tasa de actividad se ha situado en el 36,54%, lo que supone un aumento de 12 centésimas respecto al trimestre anterior. En términos interanuales, la tasa de actividad ha aumentado 1,31 puntos.

Por sexo, la tasa de actividad entre las mujeres alcanza el 33,25%, 1,12 puntos menos que el trimestre anterior. La variación interanual en este grupo ha supuesto un aumento de 81 centésimas.

La tasa de actividad en los varones se sitúa en el 39,63% y un aumento de 1,28 puntos en relación

con el trimestre anterior y una subida en los últimos doce meses de 1,78 puntos.



Por nacionalidad, la tasa de actividad entre la población joven española alcanza el 35,28%, lo que supone una subida de 16 centésimas respecto al trimestre anterior. La tasa de jóvenes extranjeros se sitúa en el 43,79%, esto significa una caída de 32 centésimas en los últimos tres meses.

JÓVENES DE 16 A 24 AÑOS EN LA EPA

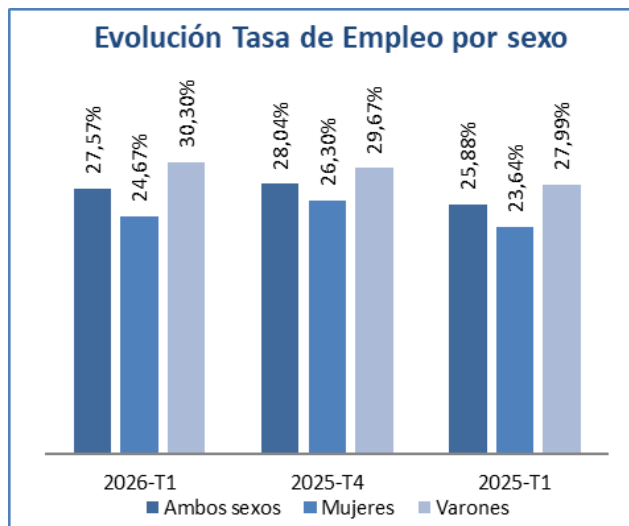
Principales Resultados

PRIMER trimestre de 2026

Ocupación

El número de **jóvenes ocupados** se sitúa en 1.354.600, 10.000 menos que el trimestre anterior, lo que supone una disminución del 0,74%. Respecto al primer trimestre de 2025 el número de personas con empleo ha aumentado en 105.500, un 8,45% más.

La **tasa de empleo** es del 27,57%, lo que supone un descenso en los últimos tres meses de 47 centésimas. En términos interanuales, la tasa de empleo ha crecido 1,69 puntos. Entre la población joven extranjera la tasa de empleo cae al 31,71% este trimestre y entre la española baja al 26,86%.



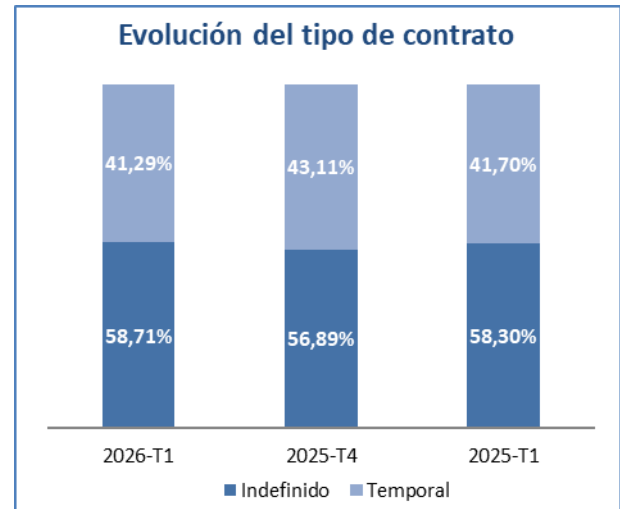
Por sexo, la tasa de empleo entre las mujeres se sitúa en el 24,67%, 1,63 puntos menos que el trimestre anterior, y 1,03 puntos más que en el primer trimestre de 2025.

Los varones alcanzan una tasa del 30,30%, 62 centésimas más que hace tres meses y representa un incremento interanual de 2,30 puntos.

Los ocupados jóvenes **por cuenta propia** son 66.700, 800 más que hace tres meses y una subida del 1,24%. En relación con el mismo trimestre del año anterior hay un aumento del 31,01% y 15.800 empleos más.

Los **asalariados con contrato indefinido** suponen 756.100 jóvenes, 17.200 más que el trimestre anterior (+2,33%) y una subida de 57.700 personas (+8,27%) en relación con el primer trimestre de 2025.

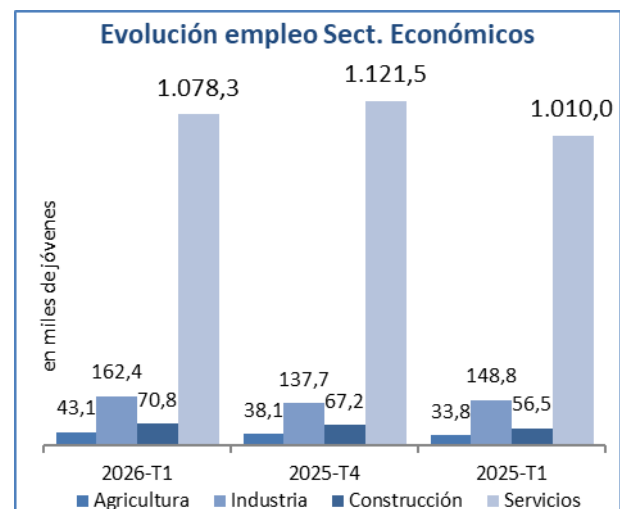
Los jóvenes **asalariados con contrato temporal** son 531.800, 28.000 menos que hace tres meses y una caída del 5,00%. En relación con el mismo trimestre del año anterior hay un aumento del 6,45% y 32.200 empleos más.



La **tasa de temporalidad** se sitúa en el 41,29%, lo que supone 1,81 puntos menos que en el cuarto trimestre de 2025 y en términos interanuales la tasa ha caído 41 centésimas. Para los jóvenes extranjeros la tasa de temporalidad cae al 34,89% y baja también al 42,59% para la población joven española.

Por sexo, la tasa de temporalidad entre las mujeres llega al 42,26%, 4,10 puntos menos que en el trimestre pasado; en un año la tasa ha caído 3,77 puntos.

Entre los varones la tasa llega al 40,52%, 15 centésimas más que hace tres meses y cuenta con 2,40 puntos más que en el primer trimestre de 2025.



JÓVENES DE 16 A 24 AÑOS EN LA EPA

Principales Resultados

PRIMER trimestre de 2026

Por sectores económicos este trimestre, ha subido en la Industria con 24.700 empleos más (+17,91%), en la Agricultura crece un 13,11% y 5.000 personas más y en la Construcción sube en 3.500 empleos (+5,25%). Y baja un 3,86% y 43.200 empleos menos en los Servicios.

En el último año las colocaciones han subido en la Agricultura 9.400 empleos más (+27,74%), en la Construcción hay 14.300 ocupados más (+25,29%), en la Industria sube un 9,12% y 13.600 empleos más y en los Servicios sube en 68.300 (+6,76%).

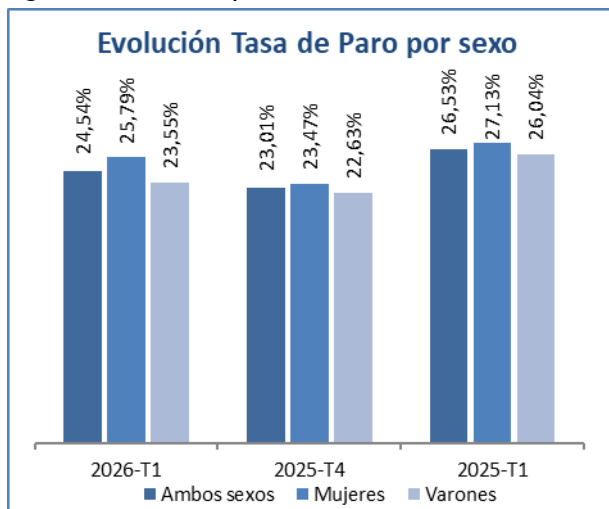
El trabajo a tiempo parcial baja un 5,13%, llegando hasta los 520.300, 28.100 ocupados menos en este trimestre y hay 29.000 más (5,90%) en los doce últimos meses.

El número de jóvenes asalariados en el sector público se sitúa en 73.400, son 4.500 menos que hace tres meses, lo que supone una bajada del 5,83%. Hay 6.600 menos en el último año, un 8,31% de caída.

Desempleo

El número de jóvenes en paro se sitúa en 440.400, son 32.500 más que hace tres meses, lo que supone una subida del 7,98%. Respecto al primer trimestre de 2025, ha descendido en 10.600 parados, un 2,34% menos.

Entre los españoles el paro sube este trimestre en 24.700 (+7,54%), hasta 352.600 desempleos. Y aumenta entre los extranjeros en 7.800 (+9,77%), llegando a 87.800 parados.



La tasa de paro se sitúa en el 24,54%, 1,52 puntos más que el trimestre anterior y un descenso de 1,99 puntos en relación con el primer trimestre de 2025.

Por sexo, la tasa de paro entre las mujeres alcanza el 25,79%, 2,33 puntos más que hace tres meses y 1,34 puntos menos que hace un año.

Entre los varones la tasa de paro es del 23,55%, esto supone una subida de 92 centésimas respecto al trimestre anterior y un descenso de 2,50 puntos en el último año.

La tasa de paro de la población joven española sube al 23,88%, mientras que en la población extranjera sube al 27,60%.

Por sectores económicos este trimestre ha bajado en la Construcción 2.500 parados (-22,26%), en la Industria hay 2.900 desocupados menos (-14,33%) y en la Agricultura baja un 13,92% y 1.800 menos en paro. En los Servicios hay 22.400 parados más (+13,36%).

En el último año el paro bajó en la Agricultura un 38,94%, en la Construcción bajó un 31,87%, en la Industria bajó un 28,22% y en los Servicios bajó un 9,90%.

El paro baja en 2.500 personas entre los que llevan buscando empleo uno o más años (-3,20%) y alcanza la cifra de 75.900 parados. Respecto al primer trimestre de 2025 ha bajado en 11.100, un 12,80% menos.

Hay 157.600 jóvenes que buscan su primer empleo, son 16.900 más que hace tres meses (+11,99%). Y en los últimos doce meses se ha incrementado en 12.700 parados (+8,76%).

Por Comunidades Autónomas

En siete comunidades ha crecido el empleo este trimestre. Las comunidades con mejor variación trimestral del empleo son Galicia (+10,20%), Comunidad Valenciana (+9,21%), Aragón (+6,03%) y País Vasco (+2,16%). Las mayores caídas se dan en Baleares (-16,36%), La Rioja (-14,31%), Murcia (-13,35%) y Cantabria (-9,85%).

En los últimos doce meses el empleo ha crecido en trece comunidades. En Canarias (+37,13%), Castilla-La Mancha (+25,45%) y Aragón (+15,82%)

JÓVENES DE 16 A 24 AÑOS EN LA EPA

Principales Resultados

PRIMER trimestre de 2026

ha subido más el empleo. Las mayores caídas se dan en Baleares (-11,85%), Comunidad de Madrid (-7,83%) y Murcia (-6,51%).

Hay seis comunidades con **tasas de empleo** por encima de la media estatal (27,57%). Cataluña (35,30%), Canarias (32,87%) y Aragón (32,72%) tienen las tasas más altas. En el lado contrario se encuentran Extremadura (21,02%), Andalucía (22,30%) y Cantabria (22,38%) con las tasas más bajas.

En los últimos doce meses la tasa de empleo aumentó más en Canarias 9,02 puntos, en Castilla-La Mancha 5,16 puntos, en Extremadura 2,87 puntos y en Castilla y León 2,73 puntos.

El **paro** se redujo en siete comunidades este trimestre. Los descensos más importantes, en términos relativos, se dan en Extremadura (-37,13%), Navarra (-23,20%) y Castilla y León (-17,43%). En Baleares (+135,14%), País Vasco

(+60,94%) y Cantabria (+49,37%) es donde más ha subido el paro.

En el último año el paro se redujo en diez comunidades. Los descensos más importantes se han dado en Canarias (-38,94%), Extremadura (-37,64%) y Asturias (-31,29%). Los mayores incrementos se han dado en País Vasco (+101,00%), La Rioja (+24,37%) y Navarra (+17,30%).

Hay diez comunidades con **tasas de paro** por debajo del total estatal (24,54%). Canarias (17,36%), Aragón (18,46%) y Cataluña (19,31%) presentan las tasas más bajas este trimestre. En el lado opuesto se encuentran Andalucía (32,39%), La Rioja (29,90%) y Baleares (28,69%) con las tasas más altas.

Respecto al año anterior la tasa de paro se redujo más en Canarias 14,69 puntos, Extremadura 13,38 puntos, Asturias 8,02 puntos y en Cantabria 6,57 puntos.

TASAS DE EMPLEO Y PARO EN LA POBLACIÓN JOVEN DE 16 A 24 AÑOS POR COMUNIDADES Y CIUDADES AUTÓNOMAS

