

JÓVENES DE 16 A 29 AÑOS EN LA EPA

Principales Resultados

PRIMER trimestre de 2026

El empleo ha bajado en 49.300 ocupados entre los menores de 30 años y la tasa de paro sube al 18,52% en el primer trimestre

La ocupación se sitúa en 3.342.600 empleos, un 1,45% menos que hace tres meses. La tasa de actividad presenta una variación trimestral de 38 centésimas menos, alcanzando el 53,37%. El desempleo ha subido en 57.400 personas y se sitúa en 759.800 parados. La tasa de paro es del 18,52%, 1,37 puntos más que hace tres meses.



Población joven

La EPA contabiliza 7.686.800 jóvenes entre 16 y 29 años, 179.700 más que hace un año y 69.000 más que hace tres meses. En este trimestre, 1.313.000 jóvenes forman parte de la población extranjera, un 17,1% respecto al total.

Población Activa

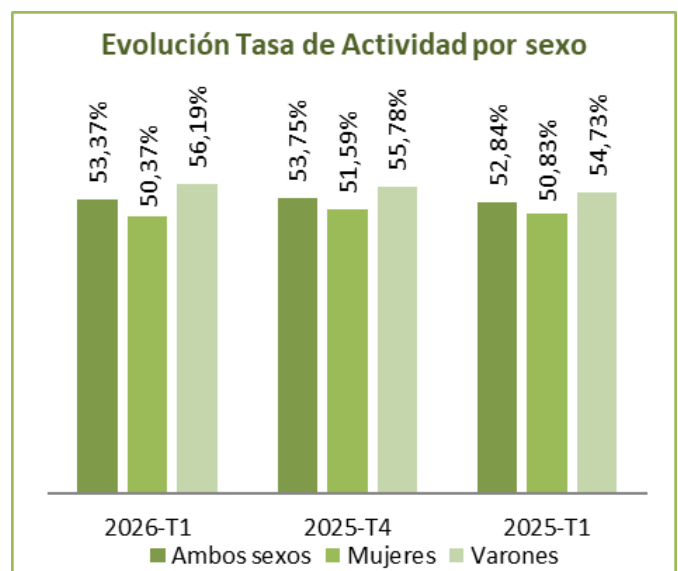
Los activos alcanzan la cifra de 4.102.400, 135.900 más que hace doce meses y 8.100 más que en el cuarto trimestre de 2025.

La tasa de actividad se ha situado en el 53,37%, lo que supone una disminución de 38 centésimas respecto al trimestre anterior. En términos interanuales, la tasa de actividad ha aumentado 53 centésimas.

Por sexo, la tasa de actividad entre las mujeres alcanza el 50,37%, 1,22 puntos menos que el trimestre anterior. La variación interanual en este grupo ha supuesto una reducción de 46 centésimas.

La tasa de actividad en los varones se sitúa en el 56,19% y un aumento de 41 centésimas en

relación con el trimestre anterior y una subida en los últimos doce meses de 1,46 puntos.



Por nacionalidad, la tasa de actividad entre la población joven española alcanza el 52,43%, lo que supone un descenso de 27 centésimas respecto al trimestre anterior. La tasa de población extranjera se sitúa en el 57,92%, esto significa una caída de 90 centésimas en los últimos tres meses.

JÓVENES DE 16 A 29 AÑOS EN LA EPA

Principales Resultados

PRIMER trimestre de 2026

Ocupación

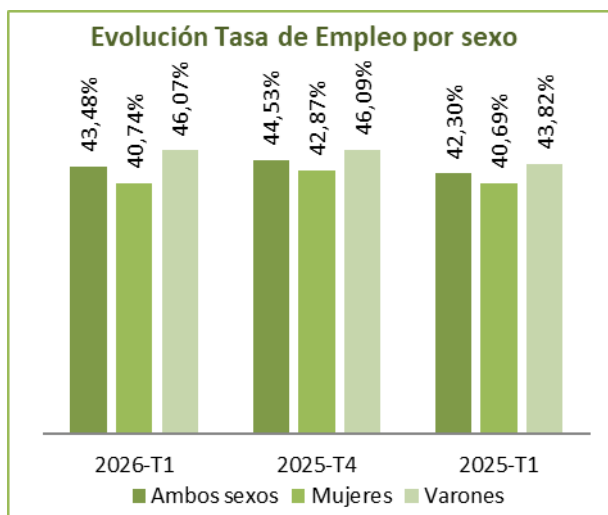
El número de **jóvenes ocupados** se sitúa en 3.342.600, 49.300 menos que el trimestre anterior, lo que supone una disminución del 1,45%. Respecto al primer trimestre de 2025 el número de jóvenes con empleo ha aumentado en 167.000, un 5,26% más.

La **tasa de empleo** es del 43,48%, lo que supone un descenso en los últimos tres meses de 1,04 puntos. En términos interanuales, la tasa de empleo ha crecido 1,18 puntos.

Entre la población joven extranjera la tasa de empleo cae al 43,90% y entre la española baja al 43,40%.

trimestre del año anterior hay un aumento del 6,70% y 135.100 empleos más.

Los **jóvenes asalariados con contrato temporal** son 980.900, 70.700 menos que hace tres meses y una caída del 6,72%. En relación con el mismo trimestre del año anterior hay un aumento del 1,16% y 11.300 empleos más.

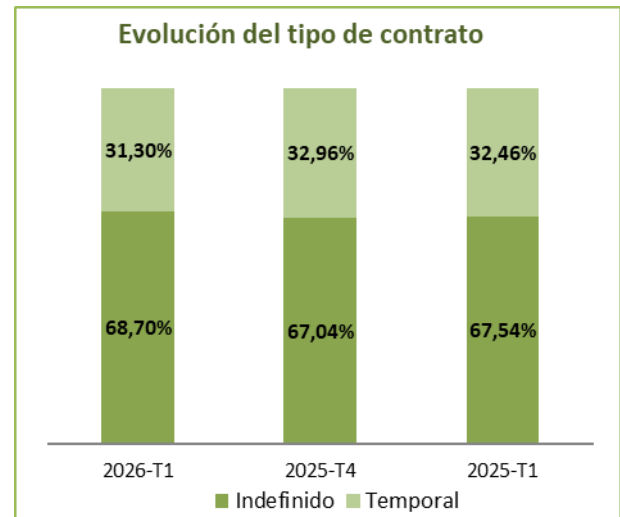


Por sexo, la tasa de empleo entre las mujeres se sitúa en el 40,74%, 2,13 puntos menos que el trimestre anterior, y 5 centésimas más que en el primer trimestre de 2025.

Los varones alcanzan una tasa del 46,07%, 2 centésimas menos que hace tres meses y representa un incremento interanual de 2,24 puntos.

Los ocupados jóvenes **por cuenta propia** son 207.400, 6.400 más que hace tres meses y una subida del 3,21%. En relación con el mismo trimestre del año anterior hay un aumento del 10,22% y 19.200 empleos más.

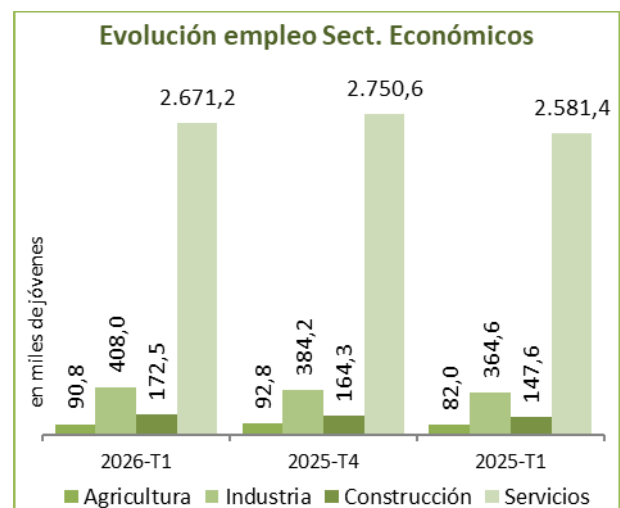
Los **asalariados con contrato indefinido** son 2.152.600, 13.900 más que hace tres meses y una subida del 0,65%. En relación con el mismo



La **tasa de temporalidad** se sitúa en el 31,30%, lo que supone 1,66 puntos menos que en el cuarto trimestre de 2025 y en términos interanuales la tasa ha caído 1,16 puntos. Para los jóvenes extranjeros la tasa de temporalidad cae al 25,75% y baja al 32,45% para la población española.

Por sexo, la tasa de temporalidad entre las mujeres llega al 33,62%, 3,38 puntos menos que en el trimestre pasado; en un año la tasa ha caído 2,74 puntos.

Entre los varones la tasa llega al 29,31%, 6 centésimas menos que en el trimestre anterior y cuenta con 36 centésimas más que en el primer trimestre de 2025.



JÓVENES DE 16 A 29 AÑOS EN LA EPA

Principales Resultados

PRIMER trimestre de 2026

Por sectores económicos este trimestre, ha subido en la Industria con 23.800 empleos más (+6,20%) y en la Construcción un 5,00% y 8.200 personas más. Mientras que en la Agricultura baja en 2.000 empleos (-2,15%) y también baja un 2,89% y 79.400 empleos menos en los Servicios.

En el último año las colocaciones han subido en la Construcción 25.000 empleos más (+16,91%), en la Industria hay 43.400 ocupados más (+11,89%), en la Agricultura sube un 10,70% y 8.800 empleos más y en los Servicios en 89.900 (+3,48%).

El trabajo a tiempo parcial baja un 5,74%, llegando hasta los 859.300, 52.300 ocupados menos en este trimestre y hay 6.400 más (+0,75%) en los doce últimos meses.

El número de jóvenes asalariados en el sector público se sitúa en 317.100, son 5.100 menos que hace tres meses, lo que supone una bajada del 1,58%. Hay 6.600 más en el último año, un 2,13% de aumento.

Desempleo

El número de jóvenes en paro se sitúa en 759.800, son 57.400 más que hace tres meses, lo que supone una subida del 8,17%. Respecto al primer trimestre de 2025, ha descendido en 31.000 parados, un 3,92% menos.

Entre los jóvenes españoles el paro sube este trimestre en 31.900 (+5,87%), hasta 575.700 desempleos. Y aumenta entre los extranjeros en 25.500 (+16,07%), llegando a 184.100 parados.

La tasa de paro se sitúa en el 18,52%, 1,37 puntos más que el trimestre anterior y un descenso de 1,42 puntos en relación con el primer trimestre de 2025.

Por sexo, la tasa de paro entre las mujeres alcanza el 19,12%, 2,22 puntos más que hace tres meses y 82 centésimas menos que hace un año. En los varones la tasa de paro es del 18,02%, esto supone una subida de 64 centésimas respecto al trimestre anterior y un descenso de 1,92 puntos en el último año.

La tasa de paro de la población joven española sube al 17,23%, mientras que la de la población joven extranjera sube al 24,21%.

Por sectores económicos este trimestre ha bajado en la Construcción 5.900 parados (-26,16%) y en la Industria hay 5.000 desocupados menos (-12,46%). Mientras que en la Agricultura crece un 3,00% y 800 más en paro y en los Servicios 31.600 más (+10,23%).

En el último año el paro bajó en la Construcción un 34,15%, en la Agricultura bajó un 17,13%, en la Industria bajó un 15,20% y en los Servicios bajó un 10,52%.

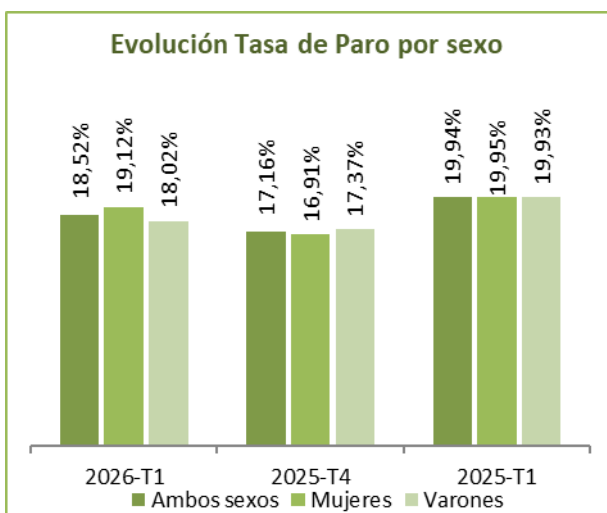
El paro crece en 14.700 personas entre los que llevan buscando empleo uno o más años (+9,39%) y alcanza la cifra de 171.800 parados. Respecto al primer trimestre de 2025 ha bajado en 4.200, un 2,36% menos.

Hay 199.400 jóvenes que buscan su primer empleo, son 20.600 más que hace tres meses y una subida del 11,51%. Y en los últimos doce meses se ha incrementado en 4.200 parados (+2,18%).

Por Comunidades Autónomas

El empleo crece en cuatro comunidades este trimestre. Las comunidades con una mejor variación trimestral del empleo son Aragón (+6,73%), Extremadura (+2,66%), Andalucía (+0,41%) y Murcia (+0,34%). Los mayores descensos se dan en La Rioja (-12,37%), Baleares (-9,70%), Navarra (-7,72%) y Asturias (-3,34%).

En los últimos doce meses el empleo ha crecido en catorce comunidades. Subió más el empleo en Castilla-La Mancha (+19,03%), Aragón (+16,39%) y Extremadura (+15,35%). Los descensos se dan en



JÓVENES DE 16 A 29 AÑOS EN LA EPA

Principales Resultados

PRIMER trimestre de 2026

Navarra (-5,35%), La Rioja (-4,08%) y Comunidad de Madrid (-2,33%).

Hay siete comunidades con **tasas de empleo** por encima de la media estatal (43,48%). Aragón (50,40%), Cataluña (50,01%) y Canarias (47,19%) presentan las tasas más altas este trimestre. Por otro lado, se encuentran Andalucía (36,88%), Extremadura (38,73%) y Cantabria (40,04%) con las tasas más bajas.

Respecto al año anterior la tasa de empleo aumentó más en Castilla-La Mancha 6,03 puntos, Canarias 5,86, Extremadura 5,50 y en Aragón 4,32 puntos.

El **paro** bajó en ocho comunidades este trimestre. Los principales descensos, en términos relativos, se dan en Extremadura (-31,19%), Castilla y León (-16,10%) y Navarra (-5,61%). En Baleares (+64,51%), País Vasco (+45,77%) y Cantabria (+35,48%) es donde más ha subido el paro.

En el último año el paro bajó en once comunidades. El desempleo descendió más en Extremadura (-34,01%), Asturias (-32,65%) y Murcia (-24,08%). Por el contrario, aumentó más en País Vasco (+51,25%), Navarra (+35,43%) y La Rioja (+21,57%).

Hay once comunidades con **tasas de paro** por debajo del total estatal (18,52%). Aragón (13,94%), Asturias (14,50%) y Cantabria (15,70%) presentan las tasas más bajas este trimestre. Por otro lado, se encuentran Andalucía (23,47%), La Rioja (22,47%) y Comunidad Valenciana (21,87%) con las tasas más altas.

Respecto al año anterior la tasa de paro aumentó más en País Vasco 4,81 puntos, en Navarra 4,66 puntos, en La Rioja 3,86 puntos y en Cantabria 64 centésimas. Se redujo más en Extremadura 10,55 puntos, en Asturias 7,37 y en Murcia 5,30 puntos.

TASAS DE EMPLEO Y PARO EN LA POBLACIÓN JOVEN DE 16 A 29 AÑOS POR COMUNIDADES Y CIUDADES AUTÓNOMAS

