



JUNIO 2016

Jóvenes de 16 a 29 años

El paro registrado baja en 45.072 personas en el mes de junio entre los menores de 30 años, y cae un 12,22% en el último año

Al finalizar el mes de junio, el número de **jóvenes de 16 a 29 años** registrados en las oficinas de los servicios públicos de empleo, **era de 632.231**; un 6,65% menos que en mayo pasado, lo que supone una bajada de 45.072 personas. Por otro lado, hay 88.031 personas menos que en junio de 2015, una bajada interanual del 12,22%.

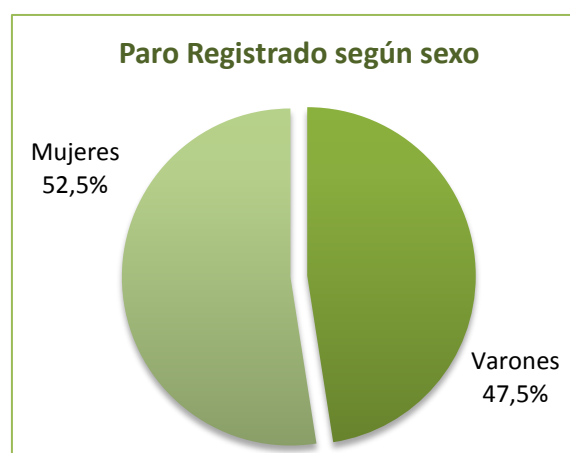
JUNIO 2016	Variación Mayo 2016		Variación Junio 2015	
632.231		45.072		88.031
		6,65%		12,22%

El peso de la gente joven en el conjunto del paro registrado ha descendido en siete décimas durante el último año, pasando del 17,5% en 2015 al 16,8% en 2016.

El paro registrado según sexo

Ligero predominio de las mujeres sobre los varones. Por sexo la distribución del paro registrado en junio es 52,2% mujeres y 47,5% varones.

Mayor bajada en el grupo de los varones en términos relativos. El número de parados entre los varones se ha situado en 300.518, un 7,05% menos que en el mes de mayo. En el grupo de las mujeres se ha registrado una bajada del 6,29% alcanzando la cifra de 331.713 personas. Durante el último año se ha totalizado un descenso de 48.773 personas entre los varones y de 39.258 entre las mujeres.



Por edades

Uno de cada dos jóvenes en el paro registrado es mayor de 24 años. Esta es la disposición del paro registrado según edades: el 52,5% tiene 25 o más años (331.865 jóvenes); un 35,7% tiene entre 20 y 24 años (225.693 jóvenes), y un 11,8% son menores de 20 años (74.673 jóvenes).

El paro baja en todos los grupos de edades. La mayor bajada relativa de este mes, un 9,07% menos, se ha producido en el grupo de los varones de 20 a 24 años. Los colectivos donde han tenido lugar los principales descensos de paro anual son los varones de entre 20 y 24 años y los varones de 25 o más años, con el 14,99% y con el 14,47% respectivamente.

JUNIO 2016

Jóvenes de 16 a 29 años

El paro registrado en Comunidades y Provincias

Mayor presencia de jóvenes en el paro registrado de Extremadura y Andalucía. Extremadura con el 21,9%, Andalucía con el 20,7% y Castilla La Mancha con el 19,2%, son las comunidades que tienen un porcentaje mayor de gente joven entre el total de paro registrado. Por el contrario, las comunidades con menor porcentaje son Galicia (12,8%) y Cataluña (13,0%) y La Rioja (13,5%). Ceuta y Melilla superan el 27% de gente joven en el paro registrado.

Por provincias Jaén con el 25,9%, Córdoba con el 23,4% y Ciudad Real con el 22,4% son las que muestran mayores tasas de paro joven. Y en Pontevedra (12,5%), A Coruña (12,6%) y Barcelona (12,7%), se dan los porcentajes de paro registrado más bajos.

En el último mes, el paro se ha reducido en todas las comunidades. Los mayores descensos se han dado en las Baleares con un 16,4% menos, Galicia con un 11,3%, Cantabria con un 10,3% y Cataluña con un 9,0% menos. En Melilla el paro ha subido un 2,1% más. Por provincias, aparte de Baleares, Girona (-15,7%), Lleida (-13,9%) y Guadalajara (-13,1%) presentan las mayores caídas en junio en las cifras de paro registrado. Sólo ha subido en la provincia de Huelva con un 2,4% más.

Respecto al mes de junio de 2015, el paro ha descendido en todas las comunidades. Los mayores descensos se han dado en La Rioja con un 22,5% menos, Baleares con un 21,2% y Aragón con un 19,0% menos.

El paro ha descendido en los últimos doce meses en todas las provincias. Los principales descensos se han registrado en Huesca (-20,8%), Zaragoza (-18,8%) y Almería (-18,5%).

VARIACIONES DE PARO REGISTRADO JOVEN (16-29 AÑOS) POR COMUNIDADES Y CIUDADES AUTÓNOMAS

