



SEPTIEMBRE 2016

Jóvenes de 16 a 29 años

El paro registrado sube en el mes de septiembre, entre los menores de 30 años, en 32.604 personas y cae un 12,72% en el último año

Al finalizar el mes de septiembre, el número de **jóvenes de 16 a 29 años** registrados en las oficinas de los servicios públicos de empleo, **era de 644.846**; un 5,33% más que en agosto pasado, lo que supone una subida de 32.604 personas. Por otro lado, hay 93.981 personas menos que en septiembre de 2015, una bajada interanual del 12,72%.

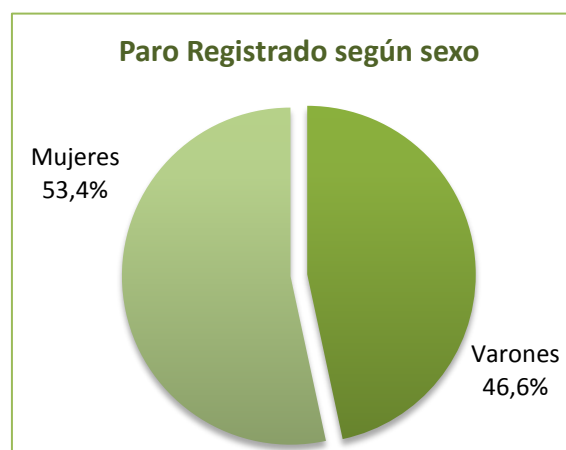
SEPTIEMBRE 2016	Variación Agosto 2016		Variación Septiembre 2015	
644.846		32.604		93.981
		5,33%		12,72%

El peso de la gente joven en el conjunto del paro registrado ha descendido en siete décimas durante el último año, pasando del 18,0% en 2015 al 17,3% en 2016.

El paro registrado según sexo

Ligero predominio de las mujeres sobre los varones. Por sexo la distribución del paro registrado en septiembre es 53,4% mujeres y 46,6% varones.

Este mes sube el paro en ambos sexos. El número de parados entre los varones se ha situado en 300.656, un 5,9% más que en el mes de agosto. En el grupo de las mujeres se ha registrado una subida del 4,8% alcanzando la cifra de 344.190 personas. Durante el último año se ha totalizado un descenso de 50.160 personas entre los varones y de 43.821 entre las mujeres.



Por edades

Uno de cada dos jóvenes en el paro registrado tiene más de 24 años. Esta es la composición del paro registrado según edades: el 52,1% tiene entre 25 y 29 años (335.673 jóvenes); un 36,7% tiene entre 20 y 24 años (236.369 jóvenes), y un 11,3% son menores de 20 años (72.804 jóvenes).

El paro sube en los seis grupos de edad y sexo. La mayor subida relativa de este mes se da entre las mujeres de 16 a 19 años (+9,6%) y de 20 a 24 años (+9,1%). Los colectivos donde se han dado los principales descensos de paro anual son en los varones de 20 a 24 años y en las mujeres de 20 a 24 años, con el 15,4% y con el 14,4% respectivamente.

SEPTIEMBRE 2016

Jóvenes de 16 a 29 años

El paro registrado en Comunidades y Provincias

Más jóvenes en el paro registrado de Extremadura y Andalucía. Las comunidades con un porcentaje mayor de gente joven entre el total de paro registrado son Extremadura con el 23,0%, Andalucía con el 20,8% y Murcia con el 19,7%. En cambio, Galicia (12,7%), La Rioja (13,1%), Cataluña (13,7%) y Comunidad Valenciana (15,1%), son las comunidades con menor porcentaje. Ceuta y Melilla tienen más de un 28% de gente joven en el paro registrado. Por provincias, las que muestran mayores tasas de paro joven son Jaén con un 26,0%, Córdoba con el 23,8% y Cáceres con el 23,0%. Y en A Coruña (12,4%), Pontevedra (12,5%) y Ourense (13,2%), se dan los porcentajes más bajos de paro registrado.

En el último mes, el paro se ha reducido sólo en una comunidad. Ha sido en Castilla La Mancha donde el paro ha bajado un 3,4% menos. El paro sube más en Baleares (+22,2%), Cantabria (+13,1%), Murcia (+9,4%) y Canarias (+9,3%).

Por provincias, sólo baja en algunas como en Ciudad Real (-7,3%), Cuenca (-6,4%), Ourense (-2,2%) y en Toledo (-2,0%). Las principales subidas se dan en las provincias de Girona con un 30,5% más, Huesca con un 21,4% y Tarragona con un 18,2% más.

Respecto al mes de septiembre de 2015, el paro ha descendido en todas las comunidades menos en Canarias. Las bajadas más importantes se han registrado en La Rioja con un 19,5% menos, Cantabria con un 18,5%, Baleares con un 18,0% y Galicia con un 16,3% menos.

El paro ha descendido en los últimos doce meses en todas las provincias salvo en Tenerife y Las Palmas. Las principales bajadas se han dado en Almería (-21,4%), Jaén (-20,4%), Soria (-18,6%) y Cuenca (-18,4%).

VARIACIONES DE PARO REGISTRADO JOVEN (16-29 AÑOS) POR COMUNIDADES Y CIUDADES AUTÓNOMAS

