

JÓVENES DE 16 A 29 AÑOS EN LA EPA Principales Resultados

El paro baja entre los menores de 30 años en 12.000 personas y la tasa de paro cae al 31,58% en el primer trimestre de 2017

La ocupación se sitúa en 2.410.500 jóvenes, un 0,76% menos que en el cuarto trimestre de 2016. La tasa de actividad presenta una variación de 0,46 puntos menos, situándose en este trimestre en el 54,25%. El número de parados ha bajado este trimestre en 12.000 personas y llega a 1.112.700. La tasa de paro es del 31,58%, 0,07 puntos menos que hace un año.

	PRIMER trimestre 2017	VARIACIÓN TRIMESTRAL	VARIACIÓN ANUAL
Ocupados	2.410.500	▼ 18.500	▲ 103.300
Parados	1.112.700	▼ 12.000	▼ 166.600
Tasa de actividad	54,25%	▼ 0,46	▼ 0,65
Tasa de paro	31,58%	▼ 0,07	▼ 4,09

Población joven

La EPA contabiliza 6.494.700 jóvenes entre 16 y 29 años, 38.300 menos que hace un año y 1.200 menos que hace tres meses.

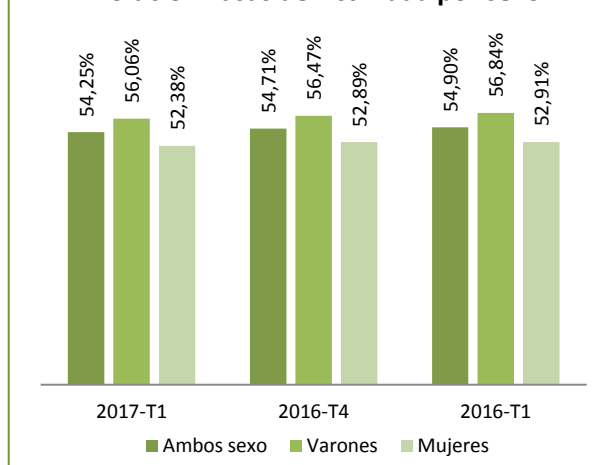
Población joven Activa

El número de activos es de 3.523.200, 63.300 menos que en el cuarto trimestre de 2016 y 30.400 menos que hace tres meses.

La tasa de actividad se sitúa en el 54,25%, lo que supone una bajada trimestral de 0,46 puntos. En términos interanuales, la tasa de actividad ha descendido 0,65 puntos.

Por sexos, la tasa de actividad en varones llega al 56,06%, con un descenso de 0,41 puntos en relación con el trimestre anterior y un descenso interanual de 0,78 puntos.

Evolución Tasas de Actividad por sexo



La tasa de actividad en mujeres alcanza el 52,38%, 0,51 puntos menos que hace tres meses. La variación interanual supone un descenso de 0,52 puntos.

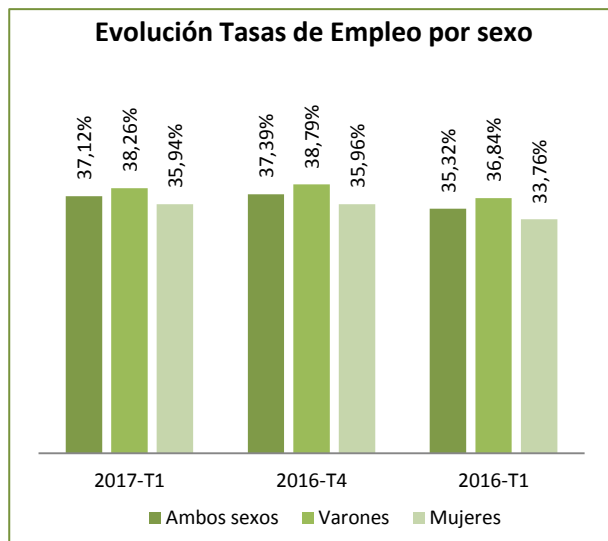
JÓVENES DE 16 A 29 AÑOS EN LA EPA

Principales Resultados

Ocupación

El número de ocupados entre los menores de 30 años, alcanza la cifra de 2.410.500, 18.500 menos que el trimestre anterior, lo que supone un descenso del 0,76%. Respecto al primer trimestre de 2016 el número de jóvenes ocupados ha aumentado en 103.300 personas, lo que supone un incremento interanual del 4,48%.

La tasa de empleo es del 37,12%, 0,28 puntos menos que hace tres meses. En términos interanuales, la tasa de empleo ha crecido 1,80 puntos.



Por sexos, la tasa de empleo en los varones se sitúa en el 38,26%, lo que supone un descenso de 0,53 puntos respecto al trimestre anterior y 1,42 puntos más que hace doce meses. La tasa de empleo de las mujeres alcanza el 35,94%, 0,01 puntos menos que hace tres meses y 2,19 más que hace un año.

Los jóvenes ocupados por cuenta propia son 199.400, 600 menos que el trimestre pasado, lo que supone un descenso del 0,30%. En relación con el mismo trimestre del año anterior, ha aumentado en 1.600 jóvenes, un 0,81% más.

Los jóvenes asalariados indefinidos suponen 983.100 personas, 27.100 más (+2,83%) que el trimestre anterior y un ascenso anual de 13.400 personas (+1,38%).



El número de jóvenes asalariados con contrato temporal alcanza la cifra de 1.227.400 personas. Se ha producido un descenso de 44.400 jóvenes (-3,49%) en comparación con el cuarto trimestre de 2016 y 89.600 personas más (+7,87%) que hace un año.

La tasa de temporalidad de los jóvenes es del 55,53%, 1,56 puntos menos que el trimestre pasado. En términos interanuales, la tasa de temporalidad ha aumentado 1,54 puntos.

Por sexos, la tasa de temporalidad en los varones está en el 54,44%, 2,11 puntos menos que hace tres meses. Dicha tasa ha aumentado 1,00 puntos interanuales.

La tasa de temporalidad para las mujeres alcanza el 56,67%. Respecto al trimestre anterior esta tasa ha disminuido en 1,00 puntos, y ha aumentado en 2,08 puntos en comparación con el primer trimestre de 2016.

JÓVENES DE 16 A 29 AÑOS EN LA EPA

Principales Resultados

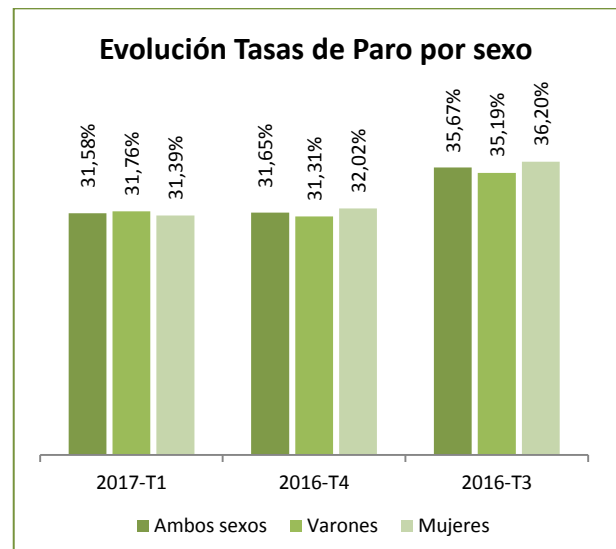
Desempleo

El número de parados se sitúa en 1.112.700, 12.000 menos que hace tres meses, lo que supone una caída del 1,07%. Respecto al primer trimestre de 2016, el número de jóvenes parados ha caído en 166.600, lo que significa un descenso interanual de un 13,02%.

La tasa de paro alcanza el 31,58%, 0,07 puntos menos que el pasado trimestre y un descenso de 4,09 puntos en relación con el primer trimestre de 2016.

Por sexos, la tasa de paro entre los varones llega al 31,76%, un aumento de 0,45 puntos respecto al cuarto trimestre. En comparación con el primer trimestre de 2016, ha descendido 3,43 puntos.

La tasa de paro entre las mujeres se sitúa en el 31,39%, una bajada de 0,63 puntos respecto al trimestre anterior y un descenso de 4,81 puntos interanualmente.



TASAS DE EMPLEO Y PARO EN LA POBLACIÓN JOVEN DE 16 A 29 AÑOS POR COMUNIDADES Y CIUDADES AUTÓNOMAS

